

股票代碼：4106

102 年度年報

雅博股份有限公司
Apex Medical Corporation

年報查詢網址：公開資訊觀測站 <http://mops.twse.com.tw/>

雅博股份有限公司 編製

中華民國一〇三年五月二十三日 刊印

一、發言人姓名、職稱及聯絡電話：

姓名：李永川

職稱：總經理

電話：(02)2268-5568

電子郵件信箱：daniel.lee@apexmedicalcorp.com

代理發言人姓名、職稱及聯絡電話：

姓名：王家蘭

職稱：會計部資深經理

電話：(02)2268-5568

電子郵件信箱：joan.wang@apexmedicalcorp.com

二、總公司、分公司、工廠之地址、網址及電話：

總公司及工廠：

住 址：新北市土城區民生街九號

電 話：(02)2268-5568

三、股票過戶機構之名稱、地址、網址及電話：

名稱：元富證券股份有限公司

地址：台北市光復北路 11 巷 35 號 B1

網址：www.masterlink.com.tw

電話：(02)2768-6668

四、最近年度財務報告簽證會計師之姓名、事務所名稱、地址及電話：

姓名：王自軍、徐文亞

事務所名稱：勤業眾信聯合會計師事務所

地址：台北市民生東路三段一五六號十二樓

網址：www.deloitte.com.tw

電話：(02)2545-9988

五、海外有價證券掛牌買賣之交易場所名稱及查詢該海外有價證券資訊之方式：無。

六、公司網址：www.apexmedicalcorp.com

目 錄

壹、致股東報告書.....	1
貳、公司簡介.....	3
一、設立日期.....	3
二、公司沿革.....	3
參、公司治理報告.....	6
一、組織系統.....	6
二、董事、監察人、總經理、副總經理、協理、各部門及分支機構主管資料.....	8
三、公司治理運作情形.....	15
四、會計師公費資訊.....	23
五、更換會計師資訊.....	24
六、公司之董事長、總經理、負責財務或會計事務之經理人，最近一年內曾任 職於簽證會計師所屬事務所或其關係企業者.....	25
七、最近年度及截至年報刊印日止，董事、監察人、經理人及持股比例超過百 分之十之股東股權移轉及股權質押變動情形.....	25
八、持股比例占前十大股東間互為財務會計準則公報第六號關係人關係之資訊.....	26
九、公司、公司之董事、監察人、經理人及公司直接或間接控制之事業對同一 轉投資事業之持股數，並合併計算綜合持股比例.....	26
肆、募資情形.....	27
一、資本及股份.....	27
二、公司債辦理情形.....	32
三、特別股辦理情形.....	32
四、海外存託憑證辦理情形.....	32
五、員工認股權憑證辦理情形.....	32
六、限制員工權利新股辦理情形.....	32
七、併購或受讓他公司股份發行新股辦理情形.....	32
八、資金運用計畫執行情形.....	32
伍、營運概況.....	33
一、業務內容.....	33
二、市場及產銷概況.....	40
三、最近二年度及截至年報刊印日止之從業員工資料.....	46

四、環保支出資訊.....	46
五、勞資關係.....	46
六、重要契約.....	47
陸、財務概況.....	48
一、最近五年度簡明資產負債表及損益表.....	48
二、最近五年度財務分析.....	53
三、最近年度財務報告之監察人審查報告.....	59
四、最近年度財務報表.....	60
五、最近年度經會計師查核簽證之母子公司合併財務報表.....	60
六、公司及關係企業最近年度及截至年報刊印日止，如有發生財務週轉困難情事 ..	60
柒、財務狀況及經營結果之檢討分析與風險事項.....	61
一、財務狀況.....	61
二、經營結果.....	63
三、現金流量.....	64
四、最近年度重大資本支出對財務業務之影響.....	65
五、最近年度轉投資政策、其獲利或虧損之主要原因、改善計劃及未來一年投資計畫.....	65
六、風險事項分析評估.....	65
七、其他重要事項.....	66
捌、特別記載事項.....	67
一、關係企業相關資料.....	67
二、最近年度及截至年報刊印日止，私募有價證券辦理情形.....	67
三、最近年度及截至年報刊印日止，子公司持有或處分本公司股票情形.....	67
四、其他必要補充說明事項.....	67
五、最近年度及截至年報刊印日止，發生證交法第三十六條第二項第二款所定對股東權益或證券價格有重大影響之事項.....	67

壹、致股東報告書

各位股東女士、先生：

民國一〇二年，是雅博最挑戰、也是汲取經驗最豐富的一年。去年我們面臨了與最大競爭對手的商業爭議，雖然放緩了我們擴大營收的腳步，但我們採取了「不退縮、不畏懼」的態度，堅持我們的品牌價值，繼續以關心並提供我們客戶一個健康生活為目的，來滿足客戶的需求，讓雅博品牌的知名度逐漸擴大。我們除了積極而快速地反應，也按時程推出新品因應，不讓競爭者有絲毫的理由來阻擋我們成長的路程。同時，我們亦持續深耕新產品的能量，新產品負壓傷口治療系統(NPWT)去年榮獲了經濟部「產品/系統/服務創新獎」的肯定，另外 WIZARD 230 鼻枕式面罩、低均壓氣墊床組、多美適 Auto 氣墊床組、負壓傷口治療產品 NPWT 等，也都同時得到「台灣精品獎」。此外，在內部我們也不斷努力營造一個幸福的工作環境，讓同仁可以在雅博快樂跟安心地工作，並發揮個人的專長做出貢獻，讓我們更有勇氣面對經營品牌帶來的機會及挑戰。

雅博在民國一〇二年營業狀況及未來營運的展望，概要報告如下：

(一) 一〇二年營運成果

本公司一〇二年度合併營收為新台幣 2,016,971 仟元，較上年度的 1,845,771 仟元成長 9.27%，營業毛利率為 42.19%，合併營業費用為新台幣 668,632 仟元較上年度的 498,015 仟元增加 34.26%，稅前純益為新台幣 203,557 仟元，較上年度的 251,236 仟元減少 18.98%。

(二) 財務收支及獲利能力

由於積極應戰專利訴訟、投資品牌業務、增加海外營運據點，導致營業費用大幅增加，一〇二年度稅後盈餘為新台幣 146,229 仟元，較上年度的 191,858 仟元減少 23.78%，每股盈餘為新台幣 1.60 元。

一〇二年度合併營業活動淨現金流入 219,054 仟元，投資活動之現金流出 112,077 仟元，籌資活動之淨現金流出 101,350 仟元，期末現金餘額 324,055 仟元，截至一〇二年底合併資產總額為新台幣 2,429,327 仟元，負債合計為 599,522 仟元，負債占資產比率 24.68%，財務結構及償債能力均穩健正常。

(三) 研究發展狀況

雅博秉持透過研發高端技術以維持競爭力的理念，在技術開發的腳步不曾歇緩，至今已於國內外申請約 170 項專利。雅博研發人力佔整體比重達 20%，研究發展的方向，著重於提升產品技術層次、增加產品附加價值、掌握自主關鍵零組件、並積極開發第二類高階醫療器材新產品。此外，雅博研究團隊業已積極向前移動，與醫生合作了解病人臨床上的需求，進而累積臨床驗證能量。

目前，雅博在研發的成果表現上，阻塞型睡眠呼吸中止症使用之陽壓呼吸器(CPAP)及呼吸器面罩已獲得德國認證以及在日本市

場 CPAP 上市成功，加上美國市場新產品的順利上市，將擴大大公司之銷售佈局。防褥瘡氣墊床之關鍵零組件「高流量鼓風機」開發成功，可讓雅博產品擺脫歐美高單價零組件的制肘，提升產品成本與品質的競爭優勢，完成高階產品佈局市場的最後里程碑。

(四) 未來發展

醫療用防褥瘡氣墊床與呼吸治療器為雅博主要營收來源且毛利率較高，透過改變產品的銷售組合，除了讓研發資源更為聚焦、厚實產品價值與技術能力，更使營收獲利能力穩定增長。特別是營銷佈局上，將更為積極的籌建與掌握行銷通路，拉近與客戶之間的距離，充分瞭解客戶的需求與臨床上的應用，開發滿足客戶與患者需要的產品，品牌才能真正發揮其最終價值。

我們將以增長 APEX 品牌之營收比重，列為一〇三年度重要目標之一。透過品牌行銷能量的累積、建立母子公司標準以強化企業國際化管理能力，打造高階醫療器材國際化品牌的雅博。民國一〇三年將持續以泛歐、北美、亞太、大中華之區域行銷經營模式拓銷品牌，積極開拓呼吸治療產品自有品牌之行銷，並提升醫療用防褥瘡氣墊床市佔率，同時持續加速亞太地區的佈局，特別在中國地區透過產銷合一，強化經營能量，期望能於十年內成為亞太地區相關產品的第一品牌。

就產品研發面而言，將透過前期市場研究與積極的臨床實驗作為，強化產品醫理基礎，深化研發二大具競爭性的產品，包括創傷管理(Wound Management)及呼吸治療(Respiratory Therapy)。其中在創傷管理領域上的負壓創傷治療 NPWT 產品，將是雅博另一項深度研究多年的利基性產品，本產品已著手台灣市場的上市作業，將先在台灣建立成功銷售模式，再逐步進軍國際品牌市場。在呼吸治療產品上，持續精進陽壓呼吸器的功能與品質，逐步採收長期行銷佈局的成果。而與陽壓呼吸器搭配使用的呼吸面罩，已推出歐、美地區新款式面罩，將使本公司呼吸產品線更為完整，同時因其高附加價值特性，也會增進本公司的獲利能力。

此外，雅博將藉由擁有多年租賃通路經驗的子公司 Westmeria 的分享與協助，併購的「綜效」亦將逐漸展現，期望對於台灣租賃通路市場，能夠於今年成功地佈局並紮下穩定的基礎，期待未來有更多元營收來源的注入。

雅博擁有良好的研發技術與製造能量、優質人才及客戶賦予的信賴，透過由過去代工到今天品牌思維的轉換，讓品牌的經營不僅止於“想”，而是去實踐。我們將繼續以品牌思維為基礎，來展開所有的營運目標及工作。另外，也期許公司的品牌能見度，能於今年再加以提升，讓我們繼續朝國際舞台的梦想前進。我們相信在持續投入熱情、執行力與耐心之下，將會逐步達成我們的品牌事業計劃，並得以進一步擴大市場佔有率，為股東們繼續帶來獲利與成長。

貳、公司簡介

一、設立日期：中華民國七十九年三月十七日

二、公司沿革：

年 度	重 要 事 項
79 年	公司設立，資本額新台幣伍佰萬元整，以從事醫療器材出口為主。
83 年	老人助行車榮獲衛生署「醫療產品創新獎」。
86 年	投資美國 BEST CARE 公司，行銷自有品牌產品。
	醫療用褥瘡氣墊床組 EXCEL8000 榮獲經濟部第六屆「台灣精品獎」。
	總經理李永川榮獲「中華民國第二十屆創業青年楷模」。
87 年	醫療氣墊床組榮獲外貿協會「優良設計產品獎」。
	合併雅泰工業股份有限公司，達成產銷一體。
	現金增資伍仟萬元，增資後資本額壹億伍仟萬元，達成年營收 5 億，開放全體員工認股。
88 年	投資荷蘭 APEX MEDICAL B.V.，做為本公司歐盟之代表。
	醫療用褥瘡氣墊床組 EXCEL8000，榮獲經濟部頒發「創新研究獎」。
	增資至貳億元整，並辦理公開發行。
	榮獲經濟部第八屆「國家磐石獎」。
	榮獲經濟部第二屆「小巨人獎」。
89 年	轉投資 APEX GLOBAL INVESTMENT LIMITED，做為本公司建立大陸生產基地之控股公司。
	設立上海雅博醫療器械有限公司，成為本公司大陸生產基地。
90 年	醫療用褥瘡氣墊床組 DYNA5000 及噴霧器，榮獲第九屆「台灣精品獎」。
	噴霧器榮獲經濟部頒發「創新研究獎」。
	轉投資 APEX MEDICAL U.S.A. CORP.，做為本公司美洲地區行銷據點。
91 年	正式於櫃檯買賣中心掛牌公開買賣。
	增選外部董、監事，落實公司治理機制。
92 年	CPAP 陽壓呼吸器分別通過 EMC 測試及 GM，UL 認證。
	取得加拿大 ISO 13485 品質系統認證。
	取得歐盟 ISO 9000 及 ISO 13485 品質系統認證。
	斥資 4 億 6 千萬元進駐土城工業區新廠辦大樓。
	取得國內 GMP 品質系統認證。

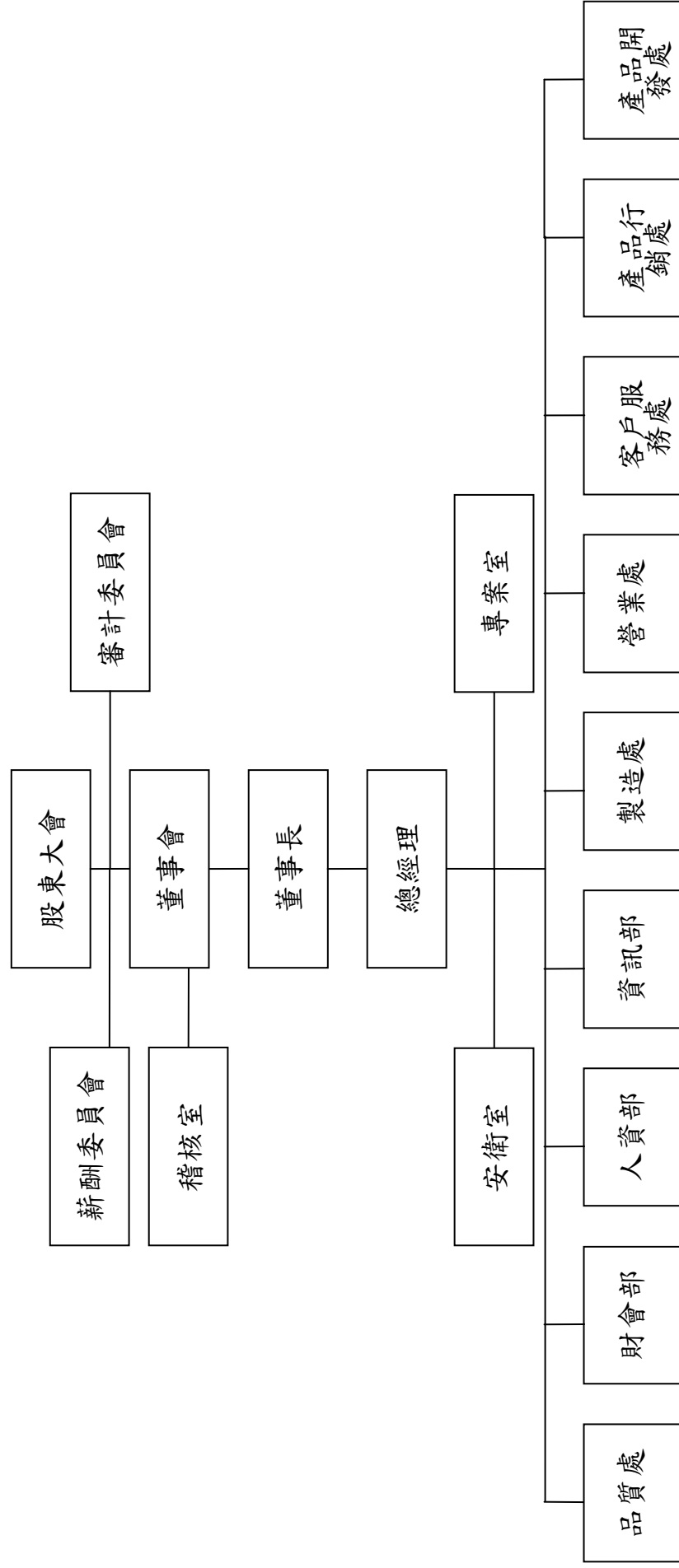
年 度	重 要 事 項
92 年	醫療用健康氣墊床系列 Dynabest 榮獲「優良設計產品獎」。
	連續陽壓呼吸器及智慧型交替暨翻身二合一防褥瘡氣墊床系統，榮獲藥物科技研發獎勵「金質與銅質獎」。
93 年	設立西班牙子公司 APEX MEDICAL SL，做為本公司南歐、北非地區行銷據點。
	CPAP 陽壓呼吸器取得 FDA 510(k) 認證。
	經行政院金融監督管理委員會證券期貨局核准股票上櫃轉上市申請。
	倍護噴霧治療器，榮獲藥物科技研究發展「金質獎」。
94 年	昆山廠通過 UL/CE/ISO13485:2003 認證。
95 年	LRT 系列連續陽壓呼吸器，榮獲經濟部第十四屆「台灣精品獎」。
	增加投資 APEX MEDICAL SL，擴大在 EMEALA 區域(東歐、中東、中南美洲、東南亞以及大中華地區)，執行自有品牌之市場行銷。
96 年	LRT 系列連續陽壓呼吸器，榮獲藥物科技研究發展獎勵「銀質獎」。
	連續陽壓呼吸器系統-XT 系列取得 CE 及 FDA (510K) 認證。
97 年	連續陽壓呼吸器 ICH 系列，榮獲經濟部工業局「優良設計產品獎」。
	連續陽壓呼吸器系統-XT 系列，榮獲第四屆「創新產品獎」及第十六屆「台灣精品獎」。
98 年	醫療用氣動式懸浮翻身床墊系統，榮獲經濟部工業局「優良設計產品獎」。
	連續陽壓呼吸器系統-XT 系列，榮獲藥物科技研究發展「銀質獎」。
99 年	獲經濟部業界科專計畫「行動式負壓傷口照護技術」(Mobile Negative Pressure Wounded Therapy)。
100 年	WiZARD 210/220 獲得德國 GKV Heil- & Hilfsmittelnummer 認證。
101 年	行動式負壓傷口照護技術開發計畫，榮獲經濟部技術處之產學研合作獎。
	ICH Auto 連續陽壓呼吸器系統，榮獲經濟部第 20 屆台灣精品銀質獎殊榮。
	轉投資 Westmeria Healthcare Ltd.，做為本公司英國地區行銷據點。

年 度	重 要 事 項
102 年	行動式負壓傷口治療系統、WiZARD 230 鼻枕式面罩、低均壓氣墊床組及多美適 Auto 氣墊床組，榮獲經濟部第二十二屆「台灣精品獎」。
	行動式負壓傷口治療系統，榮獲藥物科技研究發展獎「醫療器材類 銀質獎」。
	行動式負壓傷口治療系統，榮獲經濟部「產品/系統/服務創新獎」。
	榮獲 新北市 2013 年幸福心職場 中小企業組銀心獎。

參、公司治理報告

一、組織系統：

(一)組織結構：



(二)各主要部門所營業務

- 1.稽核室：內部稽核制度之建立、執行與檢討及審核各部門之執行績效。
- 2.專案室：智權管理、企業法務、經營企劃及公司策略規劃。
- 3.安衛室：勞工安全及衛生管理相關業務。
- 4.品質處：品質制度與辦法建立、維持、分析、品質持續改善活動之推行、企業文化與核心價值之推廣。
- 5.財會部：統籌預算編製、財務資金調度、例行性會計帳務、稅務規劃及資本增減核定之辦理。
- 6.人資部：達成公司人力資源、公共事務、固定資產之維護及相關主管機關法令之遵行。
- 7.資訊部：協助公司電腦設備以及應用與網路系統之規劃、建置、採購建議與開發。
- 8.製造處：
 - (1)製造單位年度預算編制、執行與控制。
 - (2)督導土城廠及昆山廠之生產及製造之產能規劃與執行。
 - (3)整合製造的長期成本競爭力、達成年度生產與出貨目標。
- 9.營業處：營業單位年度經營計劃、預算編制、執行與控制。
- 10.產品行銷處/客戶服務處：
 - (1)經營 OBM 與 OEM/ODM 產品銷售市場策略。
 - (2)建構國際化品牌行銷制度與推動。
- 11.產品開發處：
 - (1)部門經營計劃、預算編制、執行與控制。
 - (2)累積公司研發能量與資產，達成公司短中長期產品研究、開發與上市目標，維持公司產品競爭力。
 - (3)督導開發新產品規劃、新技術研發與產品改良。

二、董事、監察人、總經理、副總經理、協理、各部門及分支機構主管資料：

(一) 董事、及監察人：

1、董事及監察人資料

職稱	姓名	選(就)任日期	任期	初次選任日期	選任時持有股份		現在持有股數		配偶、未成年子女持有股份		利用他人名義持有股份		主要經(學)歷	目前兼任本公司及其他公司之職務	具配偶或二親等以內關係之其他主管、董事或監察人		
					股數	持股比例	股數	持股比例	股數	持股比例	股數	持股比例			職稱	姓名	關係
董事長	雅勝投資開發(股)公司 代表人:韓春莉	102.06.18	三年	87.09.21	10,566,760	12.67%	10,566,760	12.67%	-	-	-	-	旻錚(股)公司 董事長 國立空中大學 社會科學系	雅博(股)公司董事長 雅勝投資開發(股)公司董事長 雅信投資開發(股)公司董事長	-	-	-
董事	雅勝投資開發(股)公司 代表人:劉昌奇	102.06.18	三年	87.09.21	10,566,760	12.67%	10,566,760	12.67%	-	-	-	-	雅博(股)公司 副總經理 雅泰工業(股)公司 總經理 國立中興大學 EMBA企管碩士	雅信投資開發(股)公司董事長 雅勝投資開發(股)公司監察人 華人科技管理顧問(股)有限公司董事長 兼總經理 長頌國際生技股份有限公司監察人 實創國際生技股份有限公司董事 國立中興大學醫學院產學研究中心執行長 國立中興大學管理學院兼任助理教授	-	-	-
獨立董事	林宛瑩	102.06.18	三年	97.06.10	-	-	-	-	-	-	-	-	國立政治大學 會計系副教授 Boston University	政治大學會計系副教授	-	-	-
獨立董事	王威	102.06.18	三年	101.06.19	-	-	-	-	-	-	-	-	明達醫學科技(股)公司 總經理 美國柯羅納多 大學電機機博士	明達醫學科技(股)公司董事	-	-	-
獨立董事	王國城	102.06.18	三年	102.06.18	-	-	-	-	-	-	-	-	國立台灣大學 商研系	麗豐房(股)公司總經理兼董事 麗翔(股)公司董事	-	-	-

103年4月30日

2、法人股東之主要股東

法人股東名稱	法人股東之主要股東
雅勝投資開發股份有限公司	韓春菊(17.51%)、劉昌奇(21.93%)、吳麗慧(15.00%)、李永川(16.52%)
雅信投資開發股份有限公司	李永川(27.83%)、劉昌奇(18.39%)、李金柱(12.06%)、韓春菊(7.06%)
雅創投資開發股份有限公司	李永川(21.64%)、滕佩蘭(10.14%)、李金柱(14.05%)、崔益德(5.86%)
駿喬國際投資股份有限公司	謝滿榮(30%)、吳登科(25%)、謝蘇麗惠(15%)

3、法人股東之主要股東屬法人股東者：無

4、董事及獨立董事獨立性資料：

姓名	條件	是否具有五年以上工作經驗及下列專業資格			符合獨立性情形（註1）										兼任其他公發公獨立董事家數	
		商務、財務、會計或公司業務須相關系之私立大專院校講師以上	法官、檢察官、律師、會計師或其他與公司業務所需之考試及證書之專門技術人員	商務、財務、會計或公司業務須作之經驗	1	2	3	4	5	6	7	8	9	10		
董 事：韓春菊			✓	✓	✓		✓	✓	✓	✓	✓	✓	✓	✓	✓	0
董 事：劉昌奇			✓	✓					✓	✓	✓	✓				0
獨 立 董 事：林宛瑩	✓				✓	✓	✓	✓	✓	✓	✓	✓	✓	✓	✓	0
獨 立 董 事：王 威			✓	✓	✓	✓	✓	✓	✓	✓	✓	✓	✓	✓	✓	0
獨 立 董 事：王國城			✓	✓	✓	✓	✓	✓	✓	✓	✓	✓	✓	✓	✓	0

註1：各董事、監察人於選任前二年及任職期間符合下述各條件者，請於各條件代號下方空格中打“✓”。

- (1) 非為公司或其關係企業之受僱人。
- (2) 非公司或其關係企業之董事、監察人(但如為公司或其母公司、公司直接及間接持有表決權之股份超過百分之五十之子公司之獨立董事者，不在此限)。
- (3) 非本人及其配偶、未成年子女或以他人名義持有公司已發行股份總額百分之一以上或持股前十名之自然人股東。
- (4) 非前三款所列人員之配偶、二親等以內親屬或五親等以內直系血親親屬。
- (5) 非直接持有公司已發行股份總額百分之五以上法人股東之董事、監察人或受僱人，或持股前五名法人股東之董事、監察人或受僱人。
- (6) 非與公司有財務或業務往來之特定公司或機構之董事(理事)、監察人(監事)、經理人或持股百分之五以上股東。
- (7) 非為公司或關係企業提供商務、財務、會計等服務或諮詢之專業人士、獨資、合夥、公司或機構之企業主、合夥人、董事(理事)、監察人(監事)、經理人及其配偶。
- (8) 未與其他董事間具有配偶或二親等以內之親屬關係。
- (9) 未有公司法第30條各款情事之一。
- (10) 未有公司法第27條規定以政府、法人或其代表人當選。

(二) 總經理、副總經理、協理、各部門及分支機構主管

103年4月30日

職稱	姓名	選(就)任日期	持有股份		配偶、未成年子女持有		利用他人名義持有		主要經(學)歷	目前兼任其他公司之職務	具配偶或二親等以內關係之經理人		
			股數	持股比例	股數	持股比例	股數	持股比例			職稱	姓名	關係
總經理	李永川	79.03.28	1,074,072	1.29%	973,753 (含信託持股 200,000股)	1.17%	-	-	龍榮(股)公司業務經理 雅博(股)公司總經理 雅創投資開發(股)公司董事長 雅信投資開發(股)公司董事長 雅勝投資開發(股)公司董事長 Apex Medical USA Corp. 法人董事長代表人 Apex Medical B.V. 法人董事長代表人 APEX Global Investment Ltd. 法人董事長代表人 Apex InterMed Corp. 法人董事長代表人 雅博(崑山)醫療器械有限公司法人董事長代表人 MedTech Marketing Corp. 法人董事長代表人 中華民國老人福祉協會名譽理事 博幼社國福利慈善基金會董事長 台灣區醫療衛生協會理事 台灣精品協會副理事長 中華全國中小企業總會常務理事 關懷中小企業基金會名譽理事	-	-	-	
資深副總	許英傑	93.06.16	259,543	0.31%	-	-	-	-	致茂電子(股)公司協理 中華工業專校電子科	無	-	-	
副總	施文哲	90.09.01	46,868	0.06%	-	-	-	-	台灣桐生(股)公司副總經理 台北工專機械科肄業	無	-	-	
副總	林秀娟	89.03.01	113,559	0.14%	-	-	-	-	鈦強(有)公司經理 銘傳商專企管系	無	-	-	
副總	張明正	94.01.01	217,901	0.26%	-	-	-	-	工研院量測中心工程師 成功大學醫工所	無	-	-	
副總	薛博任	99.09.01	51,500	0.06%	-	-	-	-	吉陽電子機械電子工程師 QUEEN' S UNIVERSITY	無	-	-	
副總	黃智圓	103.01.02	-	-	-	-	-	-	百略醫學科技(股)會計長 東吳大學會計系	無	-	-	
會計主管	王家蘭	97.02.25	98,273	0.12%	-	-	-	-	寶碩公司資深經理 靜宜大學會計系	無	-	-	

(三)最近年度支付董事、監察人、總經理及副總經理之報酬：

1. 董事之酬金

102年12月31日；單位：仟元

職稱	姓名 (註1)	董事酬金				兼任員工領取相關酬金				A、B、C及D等 四項總額占稅後 純益之比例		新資、獎金及特支 費等(E)	退職、 退休金 (F)	盈餘分配員工紅利(G) (註2)			員工認股權 憑證得認購 股數	取得限制員 工權利新股 股數	A、B、C、D、E、 F及G等七項總 額占稅後純益 之比例		有無領 取來自 子公司 以外轉 投資事 業酬金					
		報酬(A)	退職退 休金(B)	盈餘分配之酬勞 (C)(註1)	業務執行 費用(D)	本公司	財務報 告內所 有公司	本公司	財務報 告內所 有公司	本公司	現金紅 利金額			股票紅 利金額	本公司	財務報 告內所 有公司			本公司	財務報 告內所 有公司		本公司	財務報 告內所 有公司			
																								本公司	財務報 告內所 有公司	本公司
董事	雅勝投資開發(股)公司 代表人:韓春菊																									
董事	李永川(卸任)																									
董事	雅勝投資開發(股)公司 代表人:劉昌奇																									
獨立 董事	林宛瑩																									
獨立 董事	王威																									
獨立 董事	王國城(新任)																									
獨立 董事	林添發(解任)																									
獨立 董事	周延騰(解任)																									

*本表所揭露酬金內容與所得稅法之所得概念不同，故本表目的係作為資訊揭露之用，不作課稅之用。

註1：係填列103年度董事會決議通過102年度盈餘分配擬議配發之董監事酬勞金額，依據去年董監事酬勞實際配發比例計算之金額。(尚未股東會決議)

註2：本公司102年盈餘分配董事會通過擬配發員工紅利金額新台幣10,811仟元，截至年報刊日止，本次員工紅利配發名單尚未決定，故依據去年配發比例計算今年度擬議配發數。

酬金級距表

給付本公司各個董事酬金級距	董事姓名			
	前三項酬金總額(A+B+C+D)		前七項酬金總額(A+B+C+D+E+F+G)	
	本公司	財務報告內所有公司 G	本公司	財務報告內所有公司 H
低於2,000,000 元	韓春菊、李永川 劉昌奇、王威 林宛瑩、王國城 林添發、周延鵬	韓春菊、李永川 劉昌奇、王威 林宛瑩、王國城 林添發、周延鵬	韓春菊 劉昌奇、王威 林宛瑩、王國城 林添發、周延鵬	韓春菊 劉昌奇、王威 林宛瑩、王國城 林添發、周延鵬
2,000,000 元(含) ~ 5,000,000 元	—	—	李永川	李永川
5,000,000 元(含) ~ 10,000,000 元	—	—	—	—
10,000,000 元(含) ~ 15,000,000 元	—	—	—	—
15,000,000 元(含) ~ 30,000,000 元	—	—	—	—
30,000,000 元(含) ~ 50,000,000 元	—	—	—	—
50,000,000 元(含) ~ 100,000,000 元	—	—	—	—
100,000,000 元以上	—	—	—	—
總計	8	8	8	8

2. 監察人之報酬：

102 年度；單位：仟元

職稱	姓名	監察人酬金						A、B及C等三項總額占稅後純益之比例		有無領取來自子公司以外轉投資事業酬金
		報酬(A)		盈餘分配之酬勞(B)(註1)		業務執行費用(C)		本公司	財務報告內所有公司	
		本公司	財務報告內所有公司	本公司	財務報告內所有公司	本公司	財務報告內所有公司			
監察人	雅信投資開發(股)公司代表人：李金柱(卸任)	—	—	568	568	30	30	0.45%	0.45%	無
監察人	周延鵬(卸任)									
監察人	林添發(卸任)									

*本表所揭露酬金內容與所得稅法之所得概念不同，故本表目的係作為資訊揭露之用，不作課稅之用

註1：係填列103年度董事會決議通過102年度盈餘分配擬議配發之董監事酬勞金額。依據去年董監事酬勞配發比例計算之金額。(尚未股東會決議)

酬金級距表

給付本公司各個監察人酬金級距	監察人姓名	
	前三項酬金總額(A+B+C)	
	本公司	財務報告內所有公司
低於 2,000,000 元	李金柱、林添發、周延鵬	李金柱、林添發、周延鵬
2,000,000 元(含) ~ 5,000,000 元	—	—
5,000,000 元(含) ~ 10,000,000 元	—	—
10,000,000 元(含) ~ 15,000,000 元	—	—
15,000,000 元(含) ~ 30,000,000 元	—	—
30,000,000 元(含) ~ 50,000,000 元	—	—
50,000,000 元(含) ~ 100,000,000 元	—	—
100,000,000 元以上	—	—
總計	3	3

3. 總經理及副總經理之報酬：

102年12月31日；單位：仟元

職稱	姓名 (註1)	薪資(A)		退職退休金(B)		獎金及特支費等(C)		盈餘分配之員工紅利金額(D)(註1)				A、B、C及D等四項總額占稅後純益之比例(%)		取得員工認股權憑證數額		取得限制員工新股數		有無領取自子公司以外投資業酬	
		本公司	財務報告內所有公司	本公司	財務報告內所有公司	本公司	財務報告內所有公司	本公司		財務報告內所有公司		本公司	財務報告內所有公司	本公司	財務報告內所有公司	本公司	財務報告內所有公司		
								現金紅利金額	股票紅利金額	現金紅利金額	股票紅利金額								
總經理	李永川																		
資深副總	許英傑																		
副總	施文哲																		
副總	林秀娟	10,842	10,842	648	648	1,718	1,718	3,100	-	3,100	-	12.22%	12.22%	-	-	-	-		無
副總	張明正																		
副總	薛博任																		
副總	詹大君																		

註1：本公司102年盈餘分配董事會通過擬配發員工紅利金額新台幣10,811仟元，截至年報刊日止，本次員工紅利配發名單尚未決定。故依據去年實際配發比例計算今年度擬議配發數。

酬金級距表

給付本公司各個總經理及副總經理酬金級距	總經理及副總經理姓名	
	本公司	財務報告內所有公司
低於2,000,000元	施文哲、薛博任 詹大君	施文哲、薛博任 詹大君
2,000,000元(含)~5,000,000元	李永川、許英傑 林秀娟、張明正	李永川、許英傑 林秀娟、張明正
5,000,000元(含)~10,000,000元	-	-
10,000,000元(含)~15,000,000元	-	-
15,000,000元(含)~30,000,000元	-	-
30,000,000元(含)~50,000,000元	-	-
50,000,000元(含)~100,000,000元	-	-
100,000,000元以上	-	-
總計	7	7

4. 配發員工紅利之經理人姓名及配發情形：

102 年度；單位：仟元

	職 稱	姓 名	股票紅利金額 (註 1)	現金紅利金額 (註 1)	總計	總額占稅後純益之比例(%)
經 理 人	總 經 理	李永川	—	3,530	3,530	2.64%
	資 深 副 總	許英傑				
	副 總	施文哲				
	副 總	林秀娟				
	副 總	張明正				
	副 總	薛博任				
	副 總	詹大君				
	協 理	黃瑞龍				
	會 計 主 管	王家蘭				

註 1：截至年報刊印日止，本次員工紅利配發名單尚未決定，故依據去年實際配發比例計算今年度擬議配發數。

(四)分別比較說明本公司及財務報告內所有公司於最近二年度支付本公司董事、監察人、總經理及副總經理酬金占個體財務報告稅後純益比例之分析及給付酬金之政策、標準與組合、訂定酬金之程序及與經營績效之關聯性：

(1)、本公司及財務報告內所有公司於最近二年度支付本公司董事、監察人、總經理及副總經理酬金占稅後純益比例之分析：

職 稱	102 年度 本公司及財務報告內所有公司 支付本公司董事、監察 人、總經理及副總經理酬金 總額佔個體財務報告稅後純 益比例	101 年度 本公司及財務報告內所有公 司支付本公司董事、監察 人、總經理及副總經理酬金 總額佔個體財務報告稅後純 益比例
董 事	14.21%	8.86%
監 察 人		
總經理及副總經理		

(2)、酬金給付之政策、標準與經營績效之關聯性：

本公司給付酬金之政策，以公司該職位的權責範圍以及對公司營運目標的貢獻度給付酬金。訂定酬金之程序，除參考公司整體的營運績效，亦參考個人的績效達成率及對公司績效的貢獻度，而給予合理的報酬。

三、公司治理運作情形

(一)董事會運作情形：

董事會運作情形資訊

102 年度董事會開會 5 次，董事監察人出席情形如下：

職 稱	姓 名	實際出(列) 席次數	委託出 席次數	實際出(列) 席率(%)	備 註
董 事 長	雅勝投資開發(股)公司 代表人:韓春菊	5	—	100%	連任
董 事	雅勝投資開發(股)公司 代表人:劉昌奇	4	—	80%	連任
董 事	李 永 川	2	—	100%	102.06.18 卸任
獨 立 董 事	林 宛 瑩	5	—	100%	連任
獨 立 董 事	王 威	5	—	100%	連任
獨 立 董 事	王 國 城	2	—	67%	102.06.18 新任
監 察 人	雅信投資開發(股)公司 代表人:李金柱	2	—	100%	102.06.18 卸任
監 察 人	林 添 發	1	—	50%	102.06.18 卸任
監 察 人	周 延 鵬	2	—	100%	102.06.18 卸任
獨 立 董 事	林 添 發	2	—	100%	102.06.18 新任 102.08.08 解任
獨 立 董 事	周 延 鵬	1	—	50%	102.06.18 新任 102.08.08 解任
其他應記載事項：					
<p>一、證交法第 14 條之 3 所列事項暨其他經獨立董事反對或保留意見且有紀錄或書面聲明之董事會議決事項，應敘明董事會日期、期別、議案內容、所有獨立董事意見及公司對獨立董事意見之處理：無。</p> <p>二、董事對利害關係議案迴避之執行情形：最近年度董事會開會議題並未涉及董事利益迴避之情事。</p> <p>三、當年度及最近年度加強董事會職能之目標（例如設立審計委員會、提昇資訊透明度等）與執行情形評估：本公司於 102 年 8 月 8 日經董事會決議設置「審計委員會」，更能有效健全監督功能，並強化管理機能。</p>					

(二)審計委員會運作情形:

審計委員會運作情形資訊

102 年度審計委員會開會 2 次，獨立董事出席情形如下：

職 稱	姓 名	實際出(列) 席次數	委託出 席次數	實際出(列) 席率(%)	備 註
獨立董事	林宛瑩	2	—	100%	102.08.08 新任
獨立董事	王 威	2	—	100%	102.08.08 新任
獨立董事	王國城	2	—	100%	102.08.08 新任
其他應記載事項：					
<p>一、證交法第 14 條之 5 所列事項暨其他未經審計委員會通過，而經全體董事三分之二以上同意之議決事項，應敘明董事會日期、期別、議案內容、審計委員會決議結果以及公司對審計委員會意見之處理：無。</p> <p>二、獨立董事對利害關係議案迴避之執行情形，應敘明獨立董事姓名、議案內容、應利益迴避原因以及參與表決情形：無。</p> <p>三、獨立董事與內部稽核主管及會計師之溝通情形（例如就公司財務、業務狀況進行溝通之事項、方式及結果等）：針對各議案逐筆討論溝通，並無異常情形。</p>					

(三)公司治理運作情形及其與上市上櫃公司治理實務守則差異情形及原因

項目	運作情形	與上市上櫃公司治理實務守則差異情形及原因
<p>一、公司股權結構及股東權益</p> <p>(一)公司處理股東建議或糾紛等問題之方式。</p> <p>(二)公司掌握實際控制公司之主要股東及主要股東之最終控制者名單之情形。</p> <p>(三)公司建立與關係企業風險控管機制及防火牆之方式。</p>	<p>(一)本公司已設有發言人及代理發言人以妥善處理相關事宜。</p> <p>(二)本公司悉依規定時限輸入公開資訊觀測站相關資訊。</p> <p>(三)本公司依法遵守相關法令規定，並訂定『子公司監理管理辦法』。</p>	<p>(一)本公司均依據上市上櫃公司治理實務守則辦理。</p> <p>(二)本公司均依據上市上櫃公司治理實務守則辦理。</p> <p>(三)本公司均依據上市上櫃公司治理實務守則辦理。</p>
<p>二、董事會之組成及職責</p> <p>(一)公司設置獨立董事之情形。</p> <p>(二)定期評估簽證會計師獨立性之情形。</p>	<p>(一)本公司已設置三席獨立董事。</p> <p>(二)每季評估。</p>	<p>(一)本公司均依據上市上櫃公司治理實務守則辦理。</p> <p>(二)本公司均依據上市上櫃公司治理實務守則辦理。</p>
<p>三、建立與利害關係人溝通管道之情形。</p>	<p>本公司已設有發言人及代理發言人以妥善處理相關事宜。</p>	<p>本公司均依據上市上櫃公司治理實務守則辦理。</p>

項目	運作情形	與上市上櫃公司治理實務守則差異情形及原因
<p>四、資訊公開</p> <p>(一)公司架設網站，揭露財務業務及公司治理資訊之情形。</p> <p>(二)公司採行其他資訊揭露之方式(如架設英文網站、指定專人負責公司資訊之蒐集及揭露、落實發言人制度、法人說明會過程放置公司網站等)。</p>	<p>(一)本公司已架設網站，並依規定於公開資訊觀測站申報各項財務、業務資訊。</p> <p>(二)本公司已設有發言人及代理發言人處理相關事宜，並設有專人負責公司相關資訊蒐集及揭露工作。</p>	<p>(一)本公司均依據上市上櫃公司治理實務守則辦理。</p> <p>(二)本公司均依據上市上櫃公司治理實務守則辦理。</p>
<p>五、公司設置提名、薪酬或其他各類功能性委員會之運作情形</p>	<p>本公司已設置審計委員會及薪酬委員會等功能委員會。</p>	<p>本公司未來將依據實際需求設置相關委員會，以符合上市上櫃公司治理實務守則之精神。</p>
<p>六、公司如依據「上市上櫃公司治理實務守則」訂有公司治理實務守則者，請敘明其運作與所訂公司治理實務守則之差異情形：本公司尚未依據「上市上櫃公司治理實務守則」訂定公司治理實務守則。</p>		
<p>七、請敘明公司對社會責任(如人權、員工權益、環保、社區參與、供應商關係及利害關係人之權利等)所採行之制度與措施及履行社會責任情形：</p> <ol style="list-style-type: none"> 1. 本公司基於關懷老人及回饋社會之宗旨，定期贊助「老人福祉協會」舉辦各項活動。 2. 本公司已成立職工福利委員會，舉辦各類活動，並定期召開勞資及勞安相關會議，以確保員工之權益。 3. 為強化公司治理，本公司設置審計委員會及薪酬委員會，使其監督功能更有效及健全。 4. 本公司致力於提供同仁放心、安心、貼心的辦公環境，也榮獲新北市政府 102 年度幸福心職場中小企業組銀心獎的肯定。 5. 本公司為所有同仁在職其間的職涯發展及培育有完善的規劃及執行，於 102 年取得訓練品質系統 (Taiwan TrainQuali System, TTQS) 銀牌獎。 6. 本公司工作不分年齡、性別、宗教等等，在勞資雙方同意下簽署勞動契約，並提供員工一個優質的工作環境，落實無菸職場政策，定期於公司內部提供藝文欣賞及藝文講座，並佈置藝文走廊提升員工藝文涵養及舒解身心壓力。 7. 本公司成立相關社團，包括瑜珈、舞蹈、壘球、籃球社及羽球社，並舉辦相關活動，促進員工身心健康，並提供彼此交誼機會。 		
<p>八、其他有助於瞭解公司治理運作情形之重要資訊：</p> <p>(一)董事及監察人進修：本公司 102 年度董事及監察人進修已如期完成。</p> <p>(二)董事出席及監察人列席董事會狀況：本公司董事及監察人均能本於忠實執行業務並善盡善良管理人之注意行使職權。</p> <p>(三)董事對利害關係議案迴避：尚未有與董事利害關係之議案，本公司董事秉持高度自律原則，對董事會所列議案如涉有利害關係時，不得加入表決。</p> <p>(四)董監事責任保險：已於 93 年度股東會通過後，依實際需求再擇期辦理。</p>		

(四)設置薪酬委員會者，其組成、職責及運作情形：

(1)薪資報酬委員會成員資料

身分別 (註1)	姓名	是否具有五年以上工作經驗 及下列專業資格			符合獨立性情形(註2)								兼任其他 公開發行 公司獨立 董事家數	備註 (註3)
		商務、法務、財 務、會計或公司 業務所須相關 科系之公私立 大專院校講師 以上	法官、檢察官、律 師、會計師或其他 與公司業務所需 之國家考試及格 領有證書之專門 職業及技術人員	具有商務、 法務、財 務、會計或 公司業務所 須之工作經 驗	1	2	3	4	5	6	7	8		
獨立董事	林宛瑩	✓			✓	✓	✓	✓	✓	✓	✓	✓	0	
獨立董事	王威			✓	✓	✓	✓	✓	✓	✓	✓	✓	0	
獨立董事	王國城			✓	✓	✓	✓	✓	✓	✓	✓	✓	0	

註1：身分別請填列係為董事、獨立董事或其他。

註2：各成員於選任前二年及任職期間符合下述各條件者，請於各條件代號下方空格中打“✓”。

(1) 非為公司或其關係企業之受僱人。

(2) 非為公司或其關係企業之董事、監察人。但如為公司或其母公司、公司直接及間接持有表決權之股份超過百分之五十之子公司之獨立董事者，不在此限。

(3) 非本人及其配偶、未成年子女或以他人名義持有公司已發行股份總額百分之一以上或持股前十名之自然人股東。

(4) 非前三款所列人員之配偶、二親等以內親屬或三親等以內直系血親。

(5) 非直接持有公司已發行股份總額百分之五以上法人股東之董事、監察人或受僱人，或持股前五名法人股東之董事、監察人或受僱人。

(6) 非與公司有財務或業務往來之特定公司或機構之董事(理事)、監察人(監事)、經理人或持股百分之五以上股東。

(7) 非為公司或其關係企業提供商務、法務、財務、會計等服務或諮詢之專業人士、獨資、合夥、公司或機構之企業主、合夥人、董事(理事)、監察人(監事)、經理人及其配偶。

(8) 未有公司法第30條各款情事之一。

註3：若成員身分別係為董事，請說明是否符合「股票上市或於證券商營業處所買賣公司薪資委員會設置及行使職權辦法」第6條第5項之規定。

(2)薪資報酬委員會運作情形資訊

一、本公司之薪資報酬委員會委員計3人

二、本屆委員任期：102年6月18日至105年6月17日，102年度薪資報酬委員會開會6次，委員資格及出席情形如下：

職稱	姓名	實際出(列) 席次數	委託出 席次數	實際出(列) 席率(%)	備註
召集人	林宛瑩	6	—	100%	102.06.18連任
委員	王威	6	—	100%	102.06.18連任
委員	王國城	5	—	83%	102.06.18連任

其他應記載事項：

一、董事會如不採納或修正薪資報酬委員會之建議，應敘明董事會日期、期別、議案內容、董事會決議結果以及公司對薪資報酬委員會意見之處理：無。

二、薪資報酬委員會之議決事項，如成員有反對或保留意見且有紀錄或書面聲明者，應敘明薪資報酬委員會日期、期別、議案內容、所有成員意見及對成員意見之處理：無。

(五)履行社會責任情形：本公司對社會公益、人權、安全衛生與其他社會責任活動採行之制度及履行情形。

項目	運作情形	與上市上櫃公司企業社會責任實務守則差異情形及原因
<p>一、落實推動公司治理</p> <p>(一) 公司訂定企業社會責任政策或制度，以及檢討實施成效之情形。</p> <p>(二) 公司設置推動企業社會責任專(兼)職單位之運作情形。</p> <p>(三) 公司定期舉辦董事、監察人與員工之企業倫理教育訓練及宣導事項，並將其與員工績效考核系統結合，設立明確有效之獎勵及懲戒制度之情形。</p>	<p>1. 本公司董事會目前共有五席董事，其中有三席為獨立董事，為提昇董事會功能及責任，董事會議每季至少召開一次董事會，藉以審核企業經營績效和討論重要策略議題。</p> <p>2. 內部稽核人員隸屬董事會，可直接向董事會報告以確保公司經營及董事會決策之一致性。</p> <p>3. 公司訂定人事管理相關規章，鼓勵員工安心致力於工作，並明確獎勵懲處制度。</p>	無
<p>二、發展永續環境</p> <p>(一) 公司致力於提升各項資源之利用效率，並使用對環境負荷衝擊低之再生物料之情形。</p> <p>(二) 公司依其產業特性建立合適之環境管理制度之情形。</p> <p>(三) 公司設立環境管理專責單位或人員，以維護環境之情形。</p> <p>(四) 公司注意氣候變遷對營運活動之影響，制定公司節能減碳及溫室氣體減量策略之情形。</p>	<p>1. 本公司辦理廢棄物分類及資源回收，回收紙張做有效運用，以減少紙張之浪費。</p> <p>2. 本公司由總務人員負責環境管理事務，並指派專人每日清潔，以維護環境整潔，提供員工優質的工作環境。</p> <p>3. 本公司非高耗能產業，故未設置及使用大量溫室氣體設施，但於夏日進行空調溫度控制，有效利用能源並達成節能減碳目標。</p>	無
<p>三、維護社會公益</p> <p>(一) 公司遵守相關勞動法規及尊重國際公認勞動人權原則，保障員工之合法權益及僱用政策無差別待遇等，建立適當之管理方法與程序之情形。</p> <p>(二) 公司提供員工安全與健康之工作環境，並對員工定期實施安全與健康教育之情形。</p> <p>(三) 公司建立員工定期溝通之機制，以及以合理方式通知對員工可能造成重大影響之營運變動之情形。</p> <p>(四) 公司制定並公開其消費者權益政策，以及對其產品與服務提供透明且有效之消費者申訴程序之情形。</p> <p>(五) 公司與供應商合作，共同致力提升企業社會責任之情形。</p> <p>(六) 公司藉由商業活動、實物捐贈、企業志工服務或其他免費專業服務，參與社區發展及慈善公益團體相關活動之情形。</p>	<p>1. 本公司依照相關勞動法規制訂員工相關管理規則並經主管機關核備。</p> <p>2. 本公司不定期參加有關勞動法規之課程，並召開部門會議及勞資會議以了解員工之需求，保障員工權益。</p> <p>3. 本公司提供員工安全的環境，並訂定安全工作原則及緊急應變計劃，亦依性別工作平等法訂定騷擾防治措施，以使員工在安全、健康的環境中工作。</p> <p>4. 本公司產品皆符合法規標準，並訂定客訴處理規則，以提昇客戶滿意度。</p> <p>5. 本公司已設置職工福利委員會，舉辦相關活動，包括有助員工身心發展之旅遊活動，並適時舉辦各種球類競賽，鼓勵員工健康生活，亦提供各婚喪喜慶之獎金。另外，本公司定期舉辦員工健康檢查，注意員工身體健康狀況。</p> <p>6. 本公司贊助老人福祉活動。</p>	無

項目	運作情形	與上市上櫃公司企業社會責任實務守則差異情形及原因
四、加強資訊揭露 (一) 公司揭露具攸關性及可靠性之企業社會責任相關資訊之方式。 (二) 公司編製企業社會責任報告書，揭露推動企業社會責任之情形。	1. 本公司設立專屬網站，除了介紹產品外，並設立股東專區揭露公司營運狀況，使公司資訊透明化讓股東了解公司動態。 2. 本公司於股市觀測站及年報上揭露企業社會責任執行情形。	無
五、公司如依據「上市上櫃公司企業社會責任實務守則」訂有本身之企業社會責任守則者，請敘明其運作與所訂守則之差異情形：無		
六、其他有助於瞭解企業社會責任運作情形之重要資訊（如公司對環保、社區參與、社會貢獻、社會服務、社會公益、消費者權益、人權、安全衛生與其他社會責任活動所採行之制度與措施及履行情形）：為響應環保，本公司儘量使用電子郵件代替紙張並妥善利用回收紙張，以達到節能減碳作業，對其他社會公益也長期耕耘，適時回饋社會大眾。		
七、公司產品或企業社會責任報告書如有通過相關驗證機構之查證標準，應加以敘明：本公司產品皆符合相關法規標準。		

(六) 公司履行誠信經營情形及採行措施：本公司經營一向秉持誠信原則，依法行事，並堅持永續經營之理念。

(七) 公司如有訂定公司治理守則及相關規章者，應揭露其查詢方式：無。

(八) 其他足以增進對公司治理運作情形之瞭解的重要資訊：無。

(九)內部控制制度執行狀況：

1. 內部控制聲明書

雅博股份有限公司
內部控制制度聲明書



日期：103年3月25日

本公司民國102年度之內部控制制度，依據自行檢查的結果，謹聲明如下：

- 一、本公司確知建立、實施和維護內部控制制度係本公司董事會及經理人之責任，本公司業已建立此一制度。其目的係在對營運之效果及效率(含獲利、績效及保障資產安全等)、財務報導之可靠性及相關法令之遵循等目標之達成，提供合理的確保。
- 二、內部控制制度有其先天限制，不論設計如何完善，有效之內部控制制度亦僅能對上述三項目標之達成提供合理的確保；而且，由於環境、情況之改變，內部控制制度之有效性可能隨之改變。惟本公司之內部控制制度設有自我監督之機制，缺失一經辨認，本公司即採取更正之行動。
- 三、本公司係依據「公開發行公司建立內部控制制度處理準則」(以下簡稱「處理準則」)規定之內部控制制度有效性之判斷項目，判斷內部控制制度之設計及執行是否有效。該「處理準則」所採用之內部控制制度判斷項目，係為依管理控制之過程，將內部控制制度劃分為五個組成要素：1. 控制環境，2. 風險評估及回應，3. 控制作業，4. 資訊及溝通，及5. 監督。每個組成要素又包括若干項目。前述項目請參見「處理準則」之規定。
- 四、本公司業已採用上述內部控制制度判斷項目，檢查內部控制制度之設計及執行的有效性。
- 五、本公司基於前項檢查結果，認為本公司於民國102年12月31日的內部控制制度(含對子公司之監督與管理)，包括知悉營運之效果及效率目標達成之程度、財務報導之可靠性及相關法令之遵循有關的內部控制制度等之設計及執行係屬有效，其能合理確保上述目標之達成。
- 六、本聲明書將成為本公司年報及公開說明書之主要內容，並對外公開。上述公開之內容如有虛偽、隱匿等不法情事，將涉及證券交易法第二十二條、第三十二條、第一百七十一條及第一百七十四條等之法律責任。
- 七、本聲明書業經本公司民國103年03月25日董事會通過，出席董事4人中，均同意本聲明書之內容，併此聲明。

董事長：



總經理：



2. 委託會計師專案審查內部控制制度者，應揭露會計師審查報告：不適用。

(十)最近年度及截至年報刊印日止，公司及其內部人員依法被處罰、公司對其內部人員違反內部控制制度規定之處罰、主要缺失及改善情形：無。

(十一)最近年度及截至年報刊印日止，股東會及董事會之重要決議：

股東會/董事會	日期	重要決議事項
股東會	102.06.18	1. 一〇一一年度營業報告書及財務報表承認案
		2. 一〇一一年度盈餘分配案
		3. 修訂公司章程部份條文案
		4. 修訂「股東會議事規則」案
		5. 修訂「資金貸與他人作業程序」及「背書保證作業程序」部份條文案
		6. 全面改選董事案
		7. 解除新任董事競業禁止案
董事會	102.06.26	1. 董事長推舉案
		2. 訂定除息基準日
		3. 本公司向各金融機構洽訂融資額度案
董事會	102.08.08	1. 增訂審計委員會組織規章
		2. 設置審計委員會暨成員選任案
		3. 承認本公司 102 年上半年度合併財務報表
		4. 更換稽核主管案
		5. 本公司向各金融機構洽訂融資額度案
		6. Westmeria 投資案
董事會	102.11.14	1. 承認本公司 102 年前 3 季合併財務報表案
		2. 本公司向各金融機構洽訂融資額度案
		3. 承認 Apex USA 資金貸與案
		4. 本公司 103 年度稽核計劃
董事會	103.03.25	1. 承認本公司 102 年度財務報表及合併財務報表案
		2. 本公司 103 年股東常會召集事宜
		3. 受理股東書面提案相關事項
		4. 102 年度內部控制聲明書
		5. 修訂「取得或處分資產處理程序」案
		6. 擬貸與 Apex S.L 歐元 500,000 元案
		7. 印度投資及設立公司案
		8. 更換會計師案

股東會/董事會	日期	重要決議事項
董事會	103.05.06	1. 本公司 103 年第一季合併報表
		2. 有關本公司 103 年股東常會召集事宜
		3. 本公司 102 年度盈餘分配案
		4. 董監事酬勞及員工紅利提撥計劃案
		5. 解除新任董事競業禁止案
		6. 本公司代理發言人異動案
		7. 本公司擬貸與 Apex USA 美金 500,000 元
		8. 本公司擬向各金融機構洽訂融資額度案

(十二)最近年度及截至年報刊印日止，董事或監察人對董事會通過重要決議有不同意見且有紀錄或書面聲明者：無。

(十三)最近年度及截至年報刊印日止，公司董事長、總經理、會計主管、財務主管、內部稽核主管及研發主管等辭職解任情形之彙總：

職稱	姓名	到任日期	解任日期	辭職或解任原因
內部稽核主管	莊國祥	99/3/23	102/08/08	因應內部職務調整，經提 102 年 8 月 8 日董事會決議由蔡秀玲接任

四、會計師公費資訊

(一)給付簽證會計師、簽證會計師所屬事務所及其關係企業之非審計公費占審計公費之比例達四分之一以上者，應揭露審計與非審計公費金額及非審計服務內容：

金額單位：新台幣仟元

會計師事務所名稱	會計師姓名	審計公費	非審計公費			會計師查核期間	備註
			工商登記	其他	合計		
勤業眾信聯合會計師事務所	王自軍 徐文亞	3,920		100	100	102/01/01~ 102/12/31	年報核閱

(二)更換會計師事務所且更換年度所支付之審計公費較更換前一年度之審計公費減少者，應揭露更換前後審計公費金額及原因：無。

(三)審計公費較前一年度減少達百分之十五以上者，應揭露審計公費減少金額、比例及原因：無。

五、更換會計師資訊：本公司最近年度及其期後期間無更換會計師之情事。

(一)關於前任會計師

更換日期	103年3月25日		
更換原因及說明	鑑於國際公司治理的理念與潮流及本公司業務與管理需要之配合		
說明係委任人或會計師終止或不接受委任	當事人	會計師	委任人
	主動終止委任		V
	不再接受(繼續)委任		
最新兩年內簽發無保留意見以外之查核報告書意見及原因	無		
與發行人有無不同意見	有		會計原則或實務
			財務報告之揭露
			查核範圍或步驟
			其他
	無	V	
	說明		
其他揭露事項(本準則第十條第五款第一目第四點應加以揭露者)	無		

(二)關於繼任會計師

事務所名稱	安侯建業聯合會計師事務所
會計師姓名	寇惠植、陳蓓琪
委任之日期	103年3月25日
委任前就特定交易之會計處理方法或會計原則及對財務報告可能簽發之意見諮詢事項及結果	無
繼任會計師對前任會計師不同意見事項之書面意見	無

(三) 前任會計師對本準則第十條第五款第一目及第二目第三點事項之復函：無。

六、公司之董事長、總經理、負責財務或會計事務之經理人，最近一年內曾任職於簽證會計師所屬事務所或其關係企業者：無。

七、最近年度及截至年報刊印日止，董事、監察人、經理人及持股比例超過百分之十之股東股權移轉及股權質押變動情形：

1. 董事、監察人、經理人及大股東股權變動情形：

單位：股

職 稱	姓 名	102 年度		103 年 4 月 30 日	
		持有股數 增(減)數	質押股數 增(減)數	持有股數 增(減)數	質押股數 增(減)數
董 事 長	雅勝投資開發(股) 公司代表人:韓春菊	—	—	—	—
董 事 (102.06.18 卸任)	李永川	—	—	—	—
董 事	雅勝投資開發(股) 公司代表人:劉昌奇	—	—	—	—
獨 立 董 事	王威	—	—	—	—
獨 立 董 事	林宛瑩	—	—	—	—
獨 立 董 事	王國城	—	—	—	—
監 察 人 (102.06.18 卸任)	雅信投資開發(股) 公司代表人:李金柱	—	—	—	—
監 察 人 (102.06.18 卸任)	周延鵬	—	—	—	—
監 察 人 (102.06.18 卸任)	林添發	—	—	—	—
獨 立 董 事 (102.08.08 解任)	周延鵬	—	—	—	—
獨 立 董 事 (102.08.08 解任)	林添發	—	—	—	—
總 經 理	李永川	—	—	—	—
資 深 副 總	許英傑	—	—	—	—
副 總	施文哲	—	—	—	—
副 總	林秀娟	—	—	—	—
副 總	張明正	—	—	—	—
副 總	薛博任	20,000	—	—	—
副 總	黃智圓	—	—	—	—
副 總	詹大君	—	—	—	—
協 理	黃瑞龍	—	—	—	—
會 計 主 管	王家蘭	15,000	—	—	—

2. 股權移轉資訊：

姓 名	股權移 轉原因	交 易 日 期	交 易 相 對 人	交易相對人與公司、董 事、監察人及持股比例超 過百分之十股東之關係	股 數	交 易 價 格 (元)
—	—	—	—	—	—	—

3. 董事、監察人、經理人及大股東股權質押情形：無。

八、持股比例占前十大股東間互為財務會計準則公報第六號關係人關係之資訊

姓名	本人持有股份		配偶、未成年子女持有股份		利用他人名義合計持有股份		前十大股東相互間具有財務會計準則公報第六號關係人或為配偶、二親等以內之親屬關係者，其名稱或姓名及關係		備註
	股數	持股比例	股數	持股比例	股數	持股比例	名稱	關係	
雅勝投資開發(股)公司	10,566,760	12.67%	—	—	—	—	劉昌奇	監察人	
雅勝投資開發(股)公司之代表人：韓春菊	328,226	0.39%	—	—	—	—	—	—	
雅勝投資開發(股)公司之代表人：劉昌奇	872,912	1.05%	—	—	—	—	—	—	
雅信投資開發(股)公司	10,561,732	12.67%	—	—	—	—	劉昌奇	董事長	
駿喬國際投資(股)公司	4,560,000	5.47%	—	—	—	—	—	—	
雅創投資開發(股)公司	4,548,341	5.45%	—	—	—	—	—	—	
李永川	1,074,072	1.29%	—	—	—	—	李弼凱 李昭毅	父子 父子	
劉昌奇	872,912	1.05%	—	—	—	—	—	—	
李弼凱	820,530	0.98%	—	—	—	—	李永川	父子	
李昭毅	631,049	0.76%	—	—	—	—	李永川	父子	
白鴻期	528,000	0.63%	—	—	—	—	—	—	
江麗美	463,265	0.56%	—	—	—	—	—	—	

九、公司、公司之董事、監察人、經理人及公司直接或間接控制之事業對同一轉投資事業之持股數，並合併計算綜合持股比例： 單位：股；%

轉投資事業	本公司投資		董事、監察人、經理人及直接或間接控制事業之投資		綜合投資	
	股數 (仟股)	持股比例	股數	持股比例	股數 (仟股)	持股比例
Apex Medical B.V.	1	60%	—	—	1	60%
Apex Global Investment Ltd.	10,534	100%	—	—	10,534	100%
Apex Medical USA Corp.	30	100%	—	—	30	100%
Apex Medical S.L.	—	100%	—	—	—	100%
Apex Medical Cooperatie UA	10,569	100%	—	—	10,569	100%
新駿實業(股)公司	10,000	100%	—	—	10,000	100%

肆、募資情形

一、資本及股份

(一)股本來源

單位：新台幣元；股

年 月	發行 價格	核定股本		實收股本		備註				以現金以外 之財產抵充 股款者	其他	
		股 數	金 額	股 數	金 額	現金增資	盈 轉	餘 資	員 工 分 紅			合 併 發 行 新 股
79/03	1000	5,000	5,000,000	5,000	5,000,000	5,000,000	—	—	—	—	無	—
82/06	10	2,500,000	25,000,000	2,500,000	25,000,000	20,000,000	—	—	—	—	無	註1
85/07	10	4,500,000	45,000,000	4,500,000	45,000,000	20,000,000	—	—	—	—	無	註2
86/06	10	7,500,000	75,000,000	7,500,000	75,000,000	30,000,000	—	—	—	—	無	註3
86/11	10	17,500,000	175,000,000	10,000,000	100,000,000	25,000,000	—	—	—	—	無	註4
87/08	—	17,500,000	175,000,000	10,001,200	100,012,000	—	—	—	—	12,000	無	註5
87/11	10	17,500,000	175,000,000	15,001,200	150,012,000	50,000,000	—	—	—	—	無	註6
88/07	10	27,500,000	275,000,000	20,001,440	200,014,400	20,000,000	30,002,400	—	—	—	無	註7
89/09	—	27,500,000	275,000,000	24,901,792	249,017,920	—	45,003,240	4,000,280	—	—	無	註8
90/07	—	36,000,000	360,000,000	27,700,000	277,000,000	—	26,146,880	1,835,200	—	—	無	註9
91/08	—	57,000,000	570,000,000	33,100,000	331,000,000	—	49,860,000	4,140,000	—	—	無	註10
92/08	26	57,000,000	570,000,000	49,600,000	496,000,000	75,000,000	82,750,000	7,250,000	—	—	無	註11、12
93/06	—	110,000,000	1,100,000,000	60,400,000	604,000,000	—	99,200,000	8,800,000	—	—	無	註13
94/07	—	110,000,000	1,100,000,000	63,900,000	639,000,000	—	30,200,000	4,800,000	—	—	無	註14
95/07	—	110,000,000	1,100,000,000	65,800,000	658,000,000	—	12,780,000	6,220,000	—	—	無	註15
97/09	—	110,000,000	1,100,000,000	67,900,000	679,000,000	—	15,792,000	5,208,000	—	—	無	註16
98/08	—	110,000,000	1,100,000,000	72,195,287	721,952,870	—	40,740,000	2,212,870	—	—	無	註17
99/07	—	110,000,000	1,100,000,000	75,805,051	758,050,510	—	36,097,640	—	—	—	無	註18
100/7	—	110,000,000	1,100,000,000	83,385,557	833,855,570	—	75,805,060	—	—	—	無	註19

註 1：本次增資生效(核准)日期與文號為 82.06.21 建一 82747797 號。
 註 2：本次增資生效(核准)日期與文號為 85.07.11 建一 85314274 號。
 註 3：本次增資生效(核准)日期與文號為 86.07.04 建一 86311742 號
 註 4：本次增資生效(核准)日期與文號為 87.01.08 經(87)商 100312 號
 註 5：本次增資生效(核准)日期與文號為 87.10.21 經(87)商 131494 號
 註 6：本次增資生效(核准)日期與文號為 87.12.11 經(87)商 140154 號
 註 7：本次增資生效(核准)日期與文號為 88.07.19(88)台財證(一)第 63876 號申報生效。
 註 8：本次增資生效(核准)日期與文號為 89.08.30(89)台財證(一)第 72663 號申報生效。
 註 9：本次增資生效(核准)日期與文號為 90.07.05(90)台財證(一)第 143317 號申報生效。
 註 10：本次增資生效(核准)日期與文號為 91.07.18 台財證一字第 0910139988 號申報生效。
 註 11：本次盈轉增資生效(核准)日期與文號為 92.05.15 台財證一字第 0920121105 號申報生效。
 註 12：本次現金增資生效(核准)日期與文號為 92.05.22 台財證一字第 0920121106 號申報生效。
 註 13：本次盈轉增資生效(核准)日期與文號為 93.05.12 台財證一字第 0930119897 號申報生效。
 註 14：本次盈轉增資生效(核准)日期與文號為 94.06.22 金管證一字第 0940124952 號申報生效。
 註 15：本次盈轉增資生效(核准)日期與文號為 95.06.26 金管證一字第 0950126344 號申報生效。
 註 16：本次盈轉增資生效(核准)日期與文號為 97.07.03 金管證一字第 0970033334 號申報生效。
 註 17：本次盈轉增資生效(核准)日期與文號為 98.08.06 金管證一字第 09801176350 號申報生效。
 註 18：本次盈轉增資生效(核准)日期與文號為 99.06.24 金管證發字第 0990032568 號申報生效。
 註 19：本次盈轉增資生效(核准)日期與文號為 100.07.05 金管證發字第 1000031050 號申報生效。

103 年 4 月 30 日 單位：股

股份種類	核定股本		備註
	流通在外股份(註)	未發行股份	
記名普通股	83,385,557 (上市公司股票)	26,614,443	110,000,000
			合計
			110,000,000
			1.保留 7,400 仟股供作發行可轉換公司債額度。 2.保留 10,000 仟股供作發行員工認股權憑證之認股股份。

註：每股面額 10 元。

(二)股東結構

股東結構

103年4月30日

股東結構 數量	政府 機構	金融 機構	其他法人	個人	外國機構 及外人	合計
人數	—	—	28	9,907	24	9,959
持有股數	—	—	30,866,183	51,654,705	864,669	83,385,557
持股比例	—	—	37.02%	61.95%	1.03%	100%

(三)股權分散情形

1. 股權分散情形

每股面額十元

103年4月30日

持股分級	股東人數	持有股數	持股比例
1 至 999	3,252	642,030	0.77%
1,000 至 5,000	5,031	10,274,917	12.32%
5,001 至 10,000	864	6,512,434	7.81%
10,001 至 15,000	274	3,359,602	4.03%
15,001 至 20,000	126	2,304,346	2.77%
20,001 至 30,000	151	3,810,314	4.57%
30,001 至 50,000	118	4,618,855	5.54%
50,001 至 100,000	69	4,714,117	5.65%
100,001 至 200,000	41	5,889,401	7.06%
200,001 至 400,000	22	6,180,575	7.41%
400,001 至 600,000	3	1,443,570	1.73%
600,001 至 800,000	1	631,049	0.76%
800,001 至 1,000,000	2	1,693,442	2.03%
1,000,001 以上	5	31,310,905	37.55%
合計	9,959	83,385,557	100.00%

2. 本公司無發行特別股

(四)主要股東名單

主要股東名單

主要股東名稱	股份	持有股數	持股比例
雅勝投資開發股份有限公司		10,566,760	12.67%
雅信投資開發股份有限公司		10,561,732	12.67%
駿喬國際投資股份有限公司		4,560,000	5.47%
雅創投資開發股份有限公司		4,548,341	5.45%

(五)最近二年度每股市價、淨值、盈餘、股利及相關資料

每股市價、淨值、盈餘及股利資料

單位：新台幣元

項	年		101年	102年	當年度截至 103年3月31日
	目				
每股市價	最高		37.20	39.20	36.00
	最低		29.20	31.10	31.60
	平均		32.60	34.20	33.92
每股淨值	分配前		17.90	19.26	20.13
	分配後		17.40	(註1)	—
每股盈餘	加權平均股數		83,385,557	83,385,557	83,385,557
	每股盈餘	追溯前	2.25	1.60	0.68
		追溯後	2.25	1.60	0.68
每股股利	現金股利		0.5	0.7(註1)	—
	無償配股	盈餘配股	—	—	—
		資本公積配股	—	—	—
	累積未付股利		—	—	—
投資報酬分析	本益比		14.49	21.38	—
	本利比		65.2	48.86	—
	現金股利殖利率		1.53%	2.05%(註1)	—

註1：102年度盈餘分配案業經董事會議通過，惟尚未經股東會決議通過。

(六)公司股利政策及執行狀況：

1. 本公司章程規定，雅博公司章程規定，年度決算如有盈餘，依下列順序分派之：
 - (1) 完納一切稅捐。
 - (2) 彌補虧損。
 - (3) 提撥百分之十為法定盈餘公積，但法定盈餘公積累積已達本公司資本額時，不在此限。
 - (4) 依法令或依主管機關規定提列或迴轉特別盈餘公積。
 - (5) 董事酬勞就第一至四款所餘盈餘提列百分之二以下。

(6) 員工紅利就第一至四款所餘盈餘提列百分之五至百分之十五，而員工股票紅利之發放對象應符合董事會或其授權之人所訂條件之從屬員工。

(7) 其餘盈餘併同以往年度未分配盈餘，由董事會作成分派案，提請股東常會同意後分配之。

2. 本公司股利政策如下：

本公司股利政策係依據營運規劃、投資計畫、資本預算及內外部環境變化由董事會予以訂定。董事會擬具盈餘分配方案經股東會決議後分配。盈餘之分配得以現金股利或股票股利之方式為之，惟股票股利分派之比例，不得高於當年度可分配盈餘總額之百分之五十。

3. 本次股東會擬議股利分配之情形：

本公司 102 年盈餘分配案業經 103 年 5 月 6 日董事會通過，擬自 102 年盈餘中提撥新台幣 58,369,890 元為現金股利，每股配發現金股利 0.7 元，尚待 103 年 6 月 18 日股東常會予以決議通過。

(七) 本次股東會擬議之無償配股對公司營業績效及每股盈餘之影響：不適用。

(八) 員工分紅及董事、監察人酬勞：

1、公司章程所載員工分紅及董事、監察人酬勞之成數或範圍：

公司章程規定，年度決算如有盈餘，依下列順序分派之：

(1) 完納一切稅捐。

(2) 彌補虧損。

(3) 提撥百分之十為法定盈餘公積，但法定盈餘公積累積已達本公司資本額時，不在此限。

(4) 依法令或依主管機關規定提列或迴轉特別盈餘公積。

(5) 董事酬勞就第一至四款所餘盈餘提列百分之二以下。

(6) 員工紅利就第一至四款所餘盈餘提列百分之五至百分之十五，而員工股票紅利之發放對象應符合董事會或其授權之人所訂條件之從屬員工。

2、本期估列員工紅利及董監酬勞之估列基礎、配發股票股利紅利之股數計算基礎與實際配發金額若與估列金額有差異之會計處理：若有差異本公司會計處理採會計估計變動處理，直接調整實際發放年度之薪資費用。

3、本公司一〇二年度盈餘分派議案，於 103 年 5 月 6 日經董事會決議通過，有關董事會通過之擬議盈餘分派情形，配發員工紅利新台幣 10,810,793 元及董監事酬勞新台幣 2,402,383 元。

4、一〇一〇年度盈餘用以配發員工分紅及董監酬勞之情形如下：

配發情形	股東常會決議 實際配發股數	原董事會通過 擬議配發數
1. 員工股票紅利(1)股數	-仟股	-仟股
(2)金額	-仟元	-仟元
2. 員工現金紅利	14,128 仟元	14,128 仟元
3. 董監事酬勞	3,532 仟元	3,532 仟元

(九)公司買回本公司股份情形：無。

二、公司債辦理情形：無。

三、特別股辦理情形：無。

四、海外存託憑證辦理情形：無。

五、員工認股權憑證辦理情形：無。

六、限制員工權利新股辦理情形：無。

七、併購或受讓他公司股份發行新股辦理情形：無。

八、資金運用計畫執行情形：無。

伍、營運概況

一、業務內容

(一)業務範圍：

1. 所營業務之主要內容

- (1) 醫療器材進出口、買賣及租賃業務：醫療用褥瘡氣墊床組、呼吸治療產品、醫療電子產品。
- (2) 醫療器材設備製造業：空氣幫浦之製造加工及買賣業務。
- (3) 金屬電子製品買賣及經銷業務：福祉器材及醫療電子產品。
- (4) 一般進出口貿易業務(許可業務除外)等。

2. 所營業務之營業比重

單位：新台幣仟元

銷售類別	102 年度營業額	營業比重%
銷貨收入	1,799,904	89.24
租賃收入	153,568	7.61
其他營業收入	63,499	3.15
合計	2,016,971	100.00

3. 目前之主要商品、服務項目

- (1) 銷貨產品：醫療用褥瘡氣墊床組(Support Surfaces 簡稱 SS)、呼吸治療產品(Respiratory Therapy 簡稱 RT)、福祉器材(Welfare Equipments 簡稱 Welfare)、醫療電子產品(Electronic Medical Devices 簡稱 EMD)。
- (2) 租賃產品：醫療用褥瘡氣墊床組(Support Surfaces 簡稱 SS)。

(二)產業概況

1. 產業之現況與發展

根據美國研發機構 Battele 的預測，21 世紀的十大產業機會中，醫療器材產業將列為第一位。而由政府主導的「兩兆雙星產業發展計畫」，亦將生物科技列為重點發展的「雙星」產業之一，可見醫療保健產業有機會成為台灣繼資訊電子產業後下一個明星產業。

醫療器材需求最終的消費族群就是人，由於全球人口快速增加，先進國家之平均壽命已超過 75 歲以上，故可預期全球醫療產業支出將持續成長。而醫療器材之消費與國民所得呈現正相關，所得高之國家每人每年醫療器材支出亦相對較高，除已開發國家外，中國、台灣、東南亞、中南美等新興國家，由於經濟發展及老年人口增加，未來之成長空間相當寬廣，為受矚目之潛力市場。

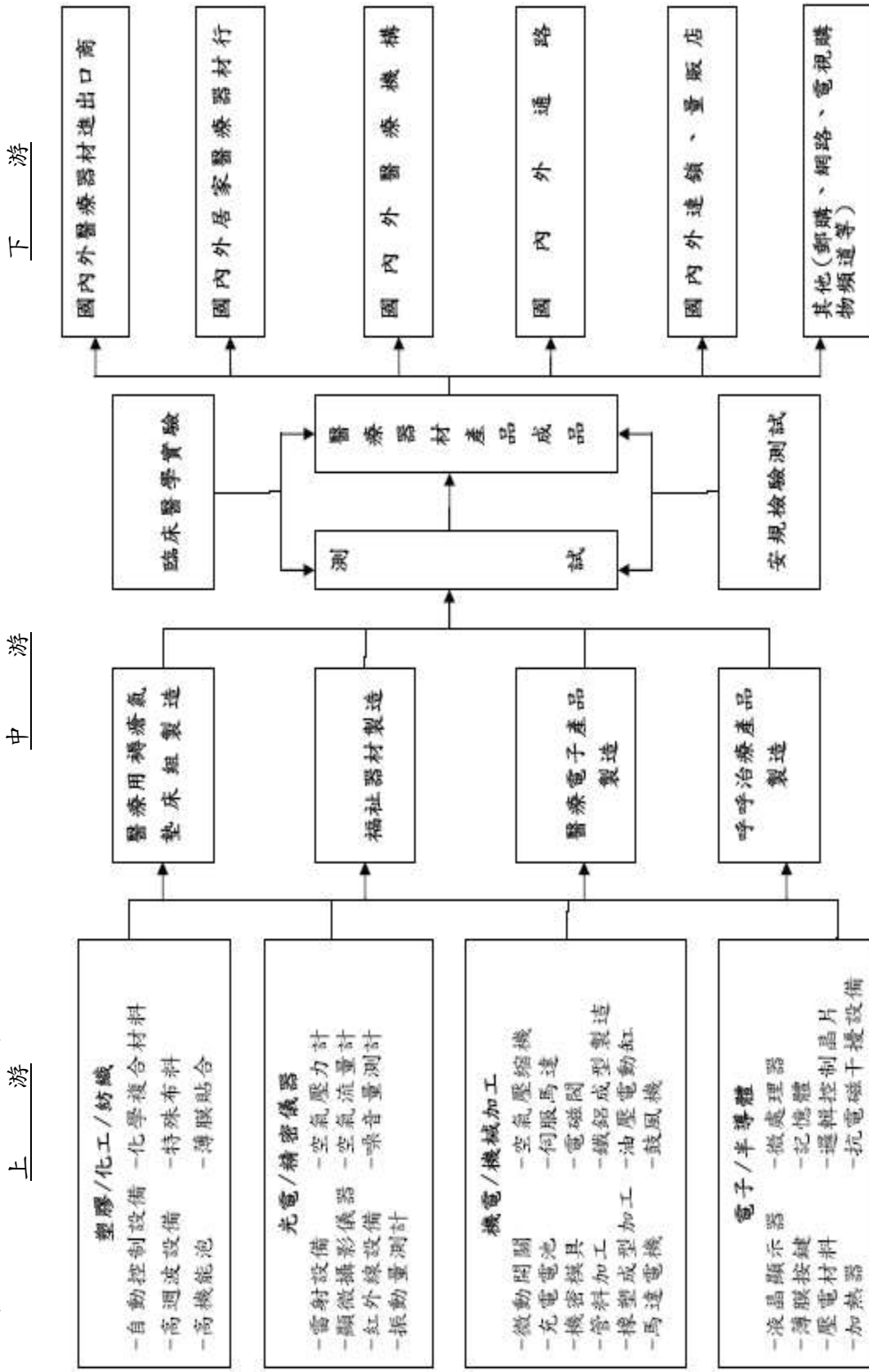
依工研院統計，2009 年全球醫療器材市場為 2,241 億美元，預估 2014 年為 2,944 億美元，其年複合成長率為 7.3%，顯示在歐美金融風暴襲擊下，醫材產品仍呈現穩定成長的態勢。美國市場受

到金融海嘯的影響，略為趨緩，年複合成長率僅為 3.4%，中東歐、亞太地區等地新興市場，隨著經濟好轉，政府積極建設與健全醫療環境，未來對於醫材採購需求大，其年複合成長率更分別高達 8.6% 與 8.5%。中國大陸將隨著政府推動醫療改革，帶動醫療器材的添購需求，為受關注的潛力市場之一。新興市場發展潛力相當大，值得長期佈局。

醫療器材產品範圍廣泛，產品技術種類繁多，研發期間長且需要產品驗證及臨床測試，進入障礙較高。就市場面而言，醫療器材產業受政府政策影響極大，尤其有關醫療保險支付之政策直接影響市場需求；各國安規認證、醫療保險給付制度皆略有差異，市場切入難度高。不過產品導入市場後，由於較受專利及認證之保護且產品生命週期長，其利潤亦較其它產業為高。本公司自創立以來，秉持誠信、專業、創新之經營理念，專注於居家護理市場之經營，持續開發耐用型醫療器材，以實現『真情關懷，健康生活』之企業使命。

整體而言，本公司為完整耐久性醫療器材產品之供應商，扮演整合性服務之角色，統合國內相關之製造商，以提供國外相關業者完整產品線之服務。並於主力產品 SS、RT 投入研究及開發，培育長期之主力製造商及自有產能，以持續開發領先市場之新產品，並能維持良好之品質建立市場口碑。

2. 產業上、中、下游之關聯性



3. 產品發展趨勢及競爭情形：

本公司目前四大產品線分別為醫療用褥瘡氣墊床組(SS)、呼吸治療產品(RT)、福祉器材(WF)及醫療電子產品(EMD)，其產品發展趨勢及競爭情形如下：

(1) 醫療用褥瘡氣墊床組(SS)：

醫療用褥瘡氣墊床組主要區分特用病床、替換式氣墊床及覆加式氣墊床三大市場，特用病床技術層次高但價格昂貴，主要以租賃方式提供醫療機構照護特殊病患之用，近年因醫療保險預算之刪減，迫使各醫院、照護中心開始將採購主力轉往替換式氣墊床及覆加式氣墊床，使其能在有限預算下兼顧醫療效益。另一方面，替換式氣墊床有較好的預防褥瘡效果，在臨床上較 Stage 2, 3 及 4 級褥瘡治療之覆加式氣墊床效果佳，因此對於替換式氣墊床接受程度大幅提高，帶動此市場快速成長，本公司近年開發之主力聚焦在替代式氣墊床。以下就替換式氣墊床產品發展趨勢及競爭情形分述如下：

(i) 發展趨勢：以美國為例，2011 年氣墊床銷售額內，68%為替換式氣墊床，32%為覆加式氣墊床，前者預估將以平均 6.5% 的成長率逐年提升，後者成長率則為 4.9%。根據 2012 年 Frost & Sullivan 的報告，在產生褥瘡的初期即開始使用替換式氣墊床可以大幅減低治療成本，這類氣墊床主要使用於醫療機構與長期看護中心；而由於居家護理對於褥瘡預防的意識提升，覆加式氣墊床也保持有一定的需求，產品發展趨勢包括：

- 氣墊床，兼具交替、翻身及分段控壓之多功能氣墊床床組，提高產品附加價值。
- 高流量渦輪式空氣幫浦配合透氣式氣墊床，使患者皮膚與氣墊床接觸面更加乾爽舒適。
- 因應取代特用床之需求，對減壓及載重效能之要求日益提高，氣墊床高度逐步提高。
- 數位控制面板之應用，以使人機介面更人性化。
- 易清洗、耐用、易整理以利租賃業者業務之需求。
- 著重感染控制，床墊系統必須具備抗菌特性。

(ii) 競爭情形：替換式氣墊床因技術層級較高，需要投入較多之研發資源，專業廠商較具競爭優勢，故市場之集中相對較高，且多數生產業者皆屬已開發國家廠商，尤其是透氣式氣墊床生產廠商更少。本公司為新興國家業者中提供最完整產品線之廠商。本公司近年持續研發新產品，已陸續開發完成符合褥瘡等級 Stage 4 之高流量、透氣式翻身氣墊床數位系

列產品，展現國際級專業廠商之實力，並積極爭取國際大廠 OEM/ODM 訂單。

(2) 呼吸治療產品(RT)：

(i) 發展趨勢：傳統式噴霧治療器成長已趨向緩慢，產品以降低生產成本及提升霧化效能、並減少藥物浪費為未來訴求趨勢。在呼吸器的部份，由於多數人對睡眠呼吸問題的意識抬頭，需求也隨之增加，在產品的發展上也顯現出以下的趨勢：

- 產品短小輕薄，運轉聲音低，便於攜帶。
- 簡易安裝及直覺式操作介面，以便一般使用者操作。
- 智慧型防冷凝加濕調整功能。
- 遠距資料傳輸功能。
- 交直流馬達之應用趨勢，提升呼吸氣流的順應性。
- 使用者數據追蹤管理軟體。
- 介面裝置(MASK)產品，設計符合人體工學。

(ii) 競爭情形：睡眠呼吸產品之使用主要須經由醫生處方或相關之睡眠診斷，故對產品之功能及品質、相關認證，要求甚為嚴格，目前主要業者皆屬先進國家廠商且市場集中度高，2014 年全球市場規模約有 450 萬台。本公司之 CPAP 及 Mask 產品除取得美國 FDA 上市許可之認證外，更符合德國嚴格之規格標準，產品之品質與特性得到一定之肯定與驗證；加上本公司專業研發團隊之努力，將陸續擴充開發 BI-PAP 系列之產品，已取得立足點之有利地位。

(3) 福祉器材(WF)：

(i) 發展趨勢：本公司以整合外部資源並銷售移動輔助器材、衛浴輔助器材及病床旁設備為主，此類產品為行動不便患者及其看護者不可或缺之輔助器材，市場需求穩定，產品具生命週期長、外觀變化不大之特性，且各類產品皆已形成數款主流之標準機型，其發展趨勢如下：

- a. 新材質之應用如鋁管、工程塑膠等，以求防銹且輕量化。
- b. 以新機構設計降低加工成本。
- c. 提升產品使用之安全性及方便性。

(ii) 競爭情形：此市場為醫療器材內較成熟之市場，就銷售面而言，許多業者經多年之購併與策略聯盟，呈現數家國際大廠如 Invacare、Sunrise、Drive 寡佔之局面。就生產面而言，早期台灣為世界之主要生產重鎮，近年隨業者之外移，大陸已取代台灣之地位成為最主要生產國。

(4) 醫療電子產品(EMD)：

(i) 發展趨勢：本公司在醫療電子產品領域以銷售 TENS、EMS、

微電流及 IF 向量干涉治療器為主，有完整之產品線，在已開發國家因成本控制政策壓力下，整體市場雖有售價下降及成長趨緩現象，但在追求高成本效益之疼痛治療趨勢下，醫生開立之處方籤仍持續成長，療效提升及成本降低將成生產廠商主要課題。此類產品發展趨勢包括：

- a. 使用 LCD 面板及數位化控制，簡化操作介面。
- b. 單一機種整合 TENS、EMS 及 IF 功能，提高產品附加價值。
- c. 增加記憶及計時功能，協助醫生設定參數並追蹤病患使用狀況。
- d. 以較時髦、美觀、年輕之外觀設計，切入消費性運動保健及塑身美容市場。

(ii) 競爭情形：此類產品之主要使用族群包括物理治療師、職能治療師、運動訓練師、醫生及其他有照執業者皆屬專業人士，故對產品之功能及品質要求嚴格，目前主要業者皆屬先進國家廠商且市場集中度高。以美國為例，DJO 佔有超過 8 成以上之市場，除價格、產品特性外，經銷服務體系為競爭主要利基。

(三) 技術及研發概況：

1. 本年度投入之研發費用：

單位：新台幣仟元

金額 \ 年度	101 年度	102 年度
研發費用(A)	83,888	79,883
營業收入淨額(B)	1,845,771	2,016,971
研發費用所佔比例%=(A)/(B)	4.54%	3.96%

2. 開發成功之產品及未來研究發展計畫：

本公司多年研究發展的累積，已獲致具體的成效，除了持續提升研發能力，讓本公司現有產品線維持在台灣廠商及世界同等廠商間有利的競爭地位外，並持續擴展新產品，目前各產品線發展如下：

(1) 在醫療用褥瘡氣墊床產品方面，持續投入適用醫療與居家於 stage I~IV 等級壓瘡之預防與提升治療效果的低中高階減壓醫用氣墊床系列產品的技術的精進及功能規格的提升，兼顧醫療與居家照護市場，建立完整產品線，將可有效降低醫護人員的

負擔，同時也給使用病患最佳的預防照護與治療效果。推出高階微電腦自動壓力回控的鼓風機式新產品，針對均壓及交替等需求，提供居家照護及醫療院所適用的高階產品系列。配合此類產品的開發完成，可使本公司的氣墊床產品佈局更為周全，適用醫療與居家從 stage I~stage IV 的褥瘡預防到治療，提供功能齊全、品質穩定的完整醫療用褥瘡氣墊床系列產品線，可滿足市場上各種需求，極具競爭優勢，增加產品的銷售獲利。

(2) 在呼吸治療產品方面，本公司在陽壓呼吸器(NPAP)系統開發、鼓風機、面罩上已掌握重要關鍵技術及相關專利，已開發成功世界最小、最輕並具價格競爭力之連續陽壓呼吸器(CPAP)經驗，持續發展關鍵零組件及產品精進研究，並提供完整的陽壓呼吸器產品線，擴展開發睡眠呼吸治療的高性能產品，居家與醫療照護治療產品線並行，以滿足各階層消費族群需求。目前已成功開發連續陽壓呼吸器(CPAP)及自動調壓型陽壓呼吸器(Auto CPAP)系列產品及其他相關周邊產品(加熱加濕器及鼻罩)。突破技術瓶頸，完成「吐氣降壓」機能的 Auto CPAP 系列產品，透過醫院臨床驗證證實吐氣降壓之功能設計提供使用者舒適感，提升順應性且具療效性，對於產品的銷售，更具助力。推出一款整合加熱加濕器之陽壓呼吸器，具優雅的外型與極致安靜的特性，兼具舒適、療效與生活美學的創新設計，有別以往連續陽壓呼吸器(CPAP)給人冰冷笨重的印象，可舒緩因使用 CPAP 所造成的呼吸道乾燥問題，提升治療過程的舒適性，並通過的德國 H&H 認證，取得進入歐洲最大醫療市場的門票，將可提高本公司銷售獲利。本公司掌握呼吸治療產品核心技術，達到或超越現有國際技術水平，並和同層級的競爭者拉開距離，提供客戶高性能高品質平價優質產品，創造市場優勢，已成為公司最具成長潛力與利基的產品及年獲利高的產品線之一，對於公司業績與利潤的挹注將有正面之助益。

(3) 在醫療電子產品方面，今年度將持續導入微電腦全數位控制、LCD 液晶顯示之 TENS、EMS 及 TENS、EMS 之複合機及中頻治療器，滿足市場數位化產品之需求。

(四) 長、短期業務發展計畫

1. 短期發展計畫

- (1) 以高附加價值的 SS 類產品，擴大北美及歐洲主力市場佔有率，投入大量資源，積極佈建亞太市場，企圖成為亞洲第一品牌。
- (2) CPAP/AutoCPAP 產品積極尋求行銷策略合作夥伴，並延伸產品系列至 Bi-Level PAP，進一步深耕市場，擴大產品營運規模。
- (3) 積極塑造建立 APEX 品牌，推廣至大中華地區及西班牙、葡萄牙與中東、

中南美洲、東歐等國，滿足客戶全產品系列之產品線及快速交貨，一次購足的需求。

2. 長期發展計畫

本公司以全球策略、國際分工的架構，在歐美與國際級大廠以 OEM/ODM 形成策略合作關係，提供具競爭力的優質產品。在 OBM 方面，擴展西班牙子公司行銷據點以拓展海外行銷，推展 Apex 品牌。而台灣則以「APEX」品牌行銷策略，將產品普及，另將「APEX」之品牌知名度引進大陸市場，結合大陸高齡化社會的來臨，以及大陸民眾因市場開放及經濟改善對健康的重視，使「APEX」品牌成為大中華經濟圈之領導品牌。

此外，依據產品國際分工策略，將 SS 類之低階產品與 RT 類之噴霧器產品，以大陸作為生產基地，做量的擴充；中高階 SS 類及 RT 類 CPAP 產品，則以台灣作為研發及生產基地，做質的提升。

二、市場及產銷概況

(一) 市場分析

1. 內外銷銷售之比例

單位：新台幣仟元

年度 分佈區域	101 年		102 年	
	金額	比例	金額	比例
外銷	1,738,140	94.17%	1,899,494	94.18%
內銷	107,631	5.83%	117,477	5.82%
合計	1,845,771	100.00%	2,016,971	100.00%

2. 主要銷售地區之比例

單位：新台幣仟元

年度 分佈區域	101 年		102 年	
	金額	比例	金額	比例
歐洲地區	819,741	44.41%	1,033,089	51.22%
美洲地區	348,533	18.88%	272,659	13.52%
亞洲地區	599,510	32.48%	638,378	31.65%
其他	77,987	4.23%	72,845	3.61%
總計	1,845,771	100.00%	2,016,971	100.00%

3. 市場未來之供需狀況與成長性：

(1) 在醫療用褥瘡氣墊床方面，各國政府對於褥瘡預防的重視，加上老年人口的快速成長及對於老年生活照護的提升，使得醫療用褥瘡氣墊床目前呈現穩定成長之趨勢。

(2) 根據 2007 年 Frost & Sullivan 針對呼吸照護市場的報告，預

計在 2013 年氣喘與慢性阻塞性肺病在美國超過 202 億美元的市場，並估計以每年 8.4% 成長。有鑑於環境中空氣品質惡化、室內過敏原增加，氣喘、慢性阻塞性肺疾病等呼吸道疾病患者持續增加，本公司認為全球噴霧治療器市場成長雖已趨緩，但仍有一定比例的需求。目前歐美市場預估仍有超過 90% 以上的睡眠呼吸障礙的患者仍未接受治療。且目前產值只佔全世界市場 8% 的亞洲市場，如中國、印度等人口大國的潛在病患可能超過歐美的十倍，估計全球睡眠呼吸中止治療裝置產值將在 2012 年達 250 億美金。再者，近年來有許多研究顯示，睡眠呼吸中止症與高血壓、心血管疾病、中風等慢性疾病的發生皆有高度相關性，因此隨著社會大眾對於疾病認知之提升，未來市場發展將極具潛力。

- (3) 本公司醫療電子產品(EMD)以經皮神經刺激器(TENS)及電子肌肉刺激器(EMS)為主力，均為電療器材之範疇，屬於較成熟之市場。由於人口的高齡化，而老年人口易產生關節疼痛等慢性問題，致使各廠商均致力研發更人性化之數位電療產品，此外女性運動人口之提升，產生許多慢性及急性之運動傷害；患者對 TENS 接受度提高，皆使 TENS 的市場逐步成長。
- (4) 本公司福祉器材產品種類涵蓋助行器、拐杖、便器椅、病床欄杆、浴室安全系列、輪車等，此類產品為各醫療器材銷售商最基本之服務產品，亦為本公司創立初期之主力產品。因此市場屬技術較成熟，規模經濟為競爭最重要因素，價格競爭激烈，本公司深耕客戶關係，有厚實維繫訂單之實力。

4. 競爭利基

- (1) 產品通過安規認證，全球行銷六十餘國
各國對於醫療保健器材，因攸關人體健康安全與療效；產品需通過醫療法規與安全規範之認證才可上市銷售，本公司產品已通過美國 FDA 之 510(K) 與歐盟 CE MDD93/42 EEC, 等先進國家之醫療法規認證並取得 Rheinland TUV 之 ISO 13485:2003 品質保證系統之認證，在產品安全規範方面已取得 EMC、美國 UL、加拿大 CSA、德國 TUV GM 等多項安規認證；因此能受各國買主接受行銷全球六十餘國。
- (2) 優質之研發團隊，技術持續提升
本公司多年致力於研發，除擁有超過 50 多項的產品專利外，更致力於核心技術能力之提升，在現有產品不斷延伸機種以提供主力客戶獨特性產品，並往更高層次與高附加價值產品發展；在呼吸治療產品研發團隊研發睡眠阻礙呼吸治療產品，並成功上市後，為本公司作出積極及正面的貢獻。該團隊目前挑

戰更高技術層次之雙階式陽壓呼吸器，將不斷提升技術與產品深度與廣度。

(3)完整的居家醫療護理產品，建構全球行銷通路

本公司歷經多年的產品經營，產品系列完整包括輔助殘障與老人居家助行之福祉器材、疼痛治療與肌肉復健之醫療電子產品、預防與治療褥瘡之醫療用褥瘡氣墊床組、治療呼吸中止症之產品已持續接獲歐、美、日先進國家市場中主要客戶之訂單。本公司更將品牌服務列為未來公司發展之核心，並致力於國內外市場及通路開發，強化自我品牌「APEX」的行銷能力，將台灣建立六百餘家內銷客戶的成功經驗延伸至大陸、東南亞、中東、東歐、中南美洲等市場，致力成為地區性居家照護產品第一選擇之品牌。

(4)經營團隊堅強，極具競爭力

本公司擁有完整的行銷、研發、製造與經營管理團隊，並在西班牙、英國、大陸及美國設立子公司及埃及行銷據點，掌握市場資訊與客戶動態，即時提供服務、滿足客戶需求；而在大陸昆山地區建立低價產品的製造中心，以因應客戶對於量與價的需求；本公司已完成了行銷、研發、製造等全球分工體系的強化，足以快速回應全球分工改變的挑戰，持續創造佳績。

5.發展遠景之有利、不利因素與因應對策

(1)有利因素

(i) 人口結構老化，預防醫學觀念成熟

隨著全世界人口結構之高齡化。各國政府對醫療保健福利度之重視與個人經濟水準之提昇以及醫療保健觀念之改變，使全球醫療保健市場之需求規模持續擴大邁入成長期。

(ii) 政策鼓勵，提昇國際競爭力

政府積極規劃保健器材檢測驗證、優良製造規範(GMP)制度及醫療器材技術發展計畫等，隨著全球高齡化社會的來臨及預防醫學、居家護理觀念的抬頭，帶動醫療保健器材與居家保健產品商機。

(iii) 具備國際行銷能力，行銷網路綿密

本公司除致力於開拓外銷市場，爭取歐、美、日大廠之OEM、ODM 訂單外，並以較歐美大廠有利之地緣關係，以自有品牌「APEX」積極搶攻台灣與大陸及亞洲、中東、中南美、東歐市場，目前外銷國家已多達六十餘國。

(iv) 掌握關鍵性技術，重視自行研發能力

關鍵性技術之掌握係為產業維持競爭利基之所在，本公司為穩定技術來源，持續活躍於世界舞台上，除積極網羅研

發團隊，以創新產品功能外，更配合經濟部推展之科技專案計畫以取得關鍵性技術。

(v) 取得國際性安規，以提高競爭門檻

本公司產品已取具醫療器材相關之國際性安規認證，如 FDA、CE、MDD、UL、CSA、GM 等，除取得進入歐、美、日等先進國家之商機外，無形中並提高同業進入的競爭門檻。

(vi) 利用海外子公司與行銷據點，掌握行銷通路並蒐集市場相關資訊，本公司主要以外銷為主，因此如何與國外客戶維持良好關係即為一重要課題，經營團隊除不定期拜訪客戶外，並設立海外子公司以就近服務客戶，積極蒐集市場脈動及產品技術資訊，以明確掌握市場需求及與客戶維持長期合作關係。

(2) 不利因素

(i) 與先進國家相較，國內之法規仍未盡完善，使合法業者之經營保障不足。

(ii) 許多較低技術等級之產品，如輪車、拐杖等，台灣廠商已喪失競爭優勢，大陸廠商產品多樣化，且具較低成本之生產優勢。

(iii) 主力產品 SS 及 RT 競爭門檻日漸降低，更多競爭者投入市場，破壞市場價格。

(3) 因應對策

(i) 政府正積極規劃保健器材檢測驗證及優良製造規範制度，可改善產業體質，有利於提升國際形象及被國際市場接受。

(ii) 為達低成本策略，透過全球化分工之方式，於大陸昆山地區生產低附加價值產品，以期有效降低生產成本及提昇競爭力。

(iii) 本公司不斷的投入研發工作，建立自主技術，以提昇產品品質，並朝高功能、高附加價值之產品發展，以維持競爭優勢。

(v) 成立海外子公司與行銷據點，掌握通路以就近蒐集歐、美廣大市場之動態資訊，藉以掌握市場脈動，開拓國際市場佳績。

(vi) 藉由產學合作及參加科專計劃，以取得關鍵性技術、創新產品功能及並提昇產品之附加價值，期能讓產業根留台灣。

(二)主要產品之重要用途及產製過程

1.重要用途

主要商品	主要用途或功能
醫療用褥瘡氣墊床組	長期臥床病人褥瘡產生之預防及治療。
呼吸治療產品	噴霧治療器及治療阻塞性呼吸中止的連續陽壓呼吸器 CPAP。
福祉器材	幫助老年人之行走、用於輔助病患復健與安全支撐之器材，如老人車、拐杖、浴室安全扶手、病床欄杆...等。
醫療電子產品	用於慢性神經疼痛與肌肉疼痛之消除與治療之低週波神經疼痛治療器及其他居家簡易監視之護理產品。

(三)主要原料之供應狀況

1. 醫療用褥瘡氣墊床組：主要原料為複合皮料、元件塑膠射出、同步馬達、線圈感應等，主要係由國內廠商供應及本公司昆山廠製造。
2. 醫療電子產品：主要原料電子零件及塑膠原料，部分於國內取得，部分由大陸供應商供應。
3. 福祉器材：主要原料為鋼管、鋁合金管及塑膠配件等，主要係由大陸供應商供應。
4. 呼吸治療產品：主要原料為電子控制基板、元件塑膠射出、交/直流馬達、直流高轉速鼓風機等，主要係由國內廠商供應及本公司昆山廠製造。

(四)主要進、銷貨客戶名單：

- 1.最近二年度任一年度中曾占進貨總額百分之十以上之供應商名稱及其增減變動原因：

單位：新台幣仟元

項目	101年				102年				103年度截至第一季止			
	名稱	金額	占全年度進貨淨額比率[%]	與發行人之關係	名稱	金額	占全年度進貨淨額比率[%]	與發行人之關係	名稱	金額	占當年度截至第一季止進貨淨額比率[%]	與發行人之關係
	其他	1,121,603	100.00		其他	1,165,974	100.00		其他	316,883	100.00	
	進貨淨額	1,121,603	100.00		進貨淨額	1,165,974	100.00		進貨淨額	316,883	100.00	

本公司自製比重逐步攀升，且進貨供應商較為分散，因此無占百分之十以上之進貨廠商。

2. 最近二年度任一年度中曾占銷貨總額百分之十以上之客戶名單及其增減變動原因： 單位：新台幣仟元

項目	101 年				102 年				103 年度截至第一季止			
	名稱	金額	占全年度銷貨淨額比率 [%]	與發行人之關係	名稱	金額	占全年度銷貨淨額比率 [%]	與發行人之關係	名稱	金額	占當年度截至第一季止銷貨淨額比率 [%]	與發行人之關係
	其他	1,845,771	100.00		其他	2,016,971	100.00		其他	581,195	100.00	
	銷貨淨額	1,845,771	100.00		銷貨淨額	2,016,971	100.00		銷貨淨額	581,195	100.00	

本公司積極塑造 APEX 品牌，推廣至西班牙等國以拓展海外行銷。

(五)最近二年度生產量值

單位：個；新台幣仟元

生產量值	年度	101 年度			102 年度		
		產能	產量	產值	產能	產量	產值
主要商品							
醫療器材		690,000	584,888	614,704	690,000	634,328	600,811
租賃		—	—	—	—	—	—
其他		—	—	—	—	—	—
合計		690,000	584,888	614,704	690,000	634,328	600,811

(六)最近二年度銷售量值：

單位：個；新台幣仟元

銷售量值	年度	101 年度				102 年度			
		內銷		外銷		內銷		外銷	
		量	值	量	值	量	值	量	值
主要商品									
醫療器材		66,486	107,631	1,952,908	1,738,140	72,535	117,477	1,715,474	1,899,494
租賃		—	—	—	—	—	—	—	—
其他		—	—	—	—	—	—	—	—
合計		66,486	107,631	1,952,908	1,738,140	72,535	117,477	1,715,474	1,899,494

三、從業員工最近二年度及截至年報刊印日止之從業員工人數、平均服務年資、及學歷分布比率

103年04月30日

年 度		101 年度	102 年度	當年度截至 103 年 4 月 30 日
員 工 人 數	本國職員	238	251	245
	外國職員	142	154	166
	合 計	380	405	411
平均年歲		37 歲	38 歲	38 歲
平均服務年資		5.2 年	5.6 年	5.8 年
學 歷 分 布 比 率	博 士	0.42%	0%	0%
	碩 士	17.15%	17.06%	16.68%
	大 專	46.03%	49.21%	49.60%
	高 中	24.69%	21.83%	22.37%
	高中以下	11.71%	11.90%	11.35%

四、環保支出資訊

最近二年度及年報刊印日止，因污染環境所受損失(包括賠償)及處分之總額，並說明未來因應對策(包括改善措施)及可能之支出(包括未採取因應對策可能發生損失、處分及賠償之估計金額，如無法合理估計者，應說明其無法合理估計之事實)：無。

五、勞資關係

(一)列示公司各項員工福利措施、進修、訓練、退休制度與其實施情形，以及勞資間之協議與各項員工權益維護措施情形。

1. 員工福利：

本公司除依法提供基本保障外，並於民國八十八年三月十二日成立職工福利委員會，負責各項職工福利事項之規劃與執行。除此之外，本公司亦強調勞資關係和諧，開闢雙向溝通管道，並提供各項員工福利措施，包括團體保險、慶生會、員工休閒中心、社團活動等，未來亦持續配合法令規章修訂、社會變動及公司營運狀況作適當之調整。

2. 員工進修與訓練制度：

本公司為所有同仁在職其間的職涯發展及培育有完善的規劃及執行，於 2013 年取得訓練品質系統 (Taiwan TrainQuali System, TTQS) 銀牌獎。

(1) 本公司訂有完整的訓練架構及訓練體系，配合公司中長期經營策略及年度目標，培養目前及未來事業發展所需人才，以提升員工生產力及經營績效為目的。

(2) 除鼓勵同仁自主性提升本身能力外，亦會配合個人職涯規劃，並與公司共同成長，以創造企業內終身學習之風氣。

(3) 訓練課程類別包括新進人員職前教育及 OJT 訓練、管理才能發展訓練、專業訓練等，亦建置數位學習平台，並培養內部講師，做為經驗傳承的重要管道。

3. 退休制度與其實施情形：本公司訂有職工退休辦法，成立職工退休準備金監督委員會，每月按實付薪資總額提撥 2% 退休準備金，解存於台灣銀行運用孳息；選擇勞退新制者，依投保等級提撥 6% 至員工個人退休金帳戶。

4. 勞資協議情形：本公司重視員工福利、勞資關係和諧，在勞資一體、利益共享之環境下並無勞資糾紛及損失發生。

5. 各項員工權益維護措施：為防制公司內性騷擾行為，特依據性別工作平等法之規定，制定「性騷擾之防治措施、申訴及調查處理辦法」，維護性別工作平等及人格尊嚴。並建立員工申訴管道，可以口頭或書面向人資單位反應，並立即視狀況作出適當處置，以維護員工權益。

(二) 最近年度及截至年報刊印日止，因勞資糾紛所遭受之損失，並揭露目前及未來可能發生之估計金額與因應措施，如無法合理估計者，應說明其無法合理估計之事實：無。

六、重要契約

列示截至年報刊印日止仍有效存續及最近年度到期之供銷契約、技術合作契約、工程契約、長期借款契約及其他足以影響股東權益之重要契約：

契約性質	當事人	契約起訖日期	主要內容	限制條款
無				

陸、財務概況

一、最近五年度簡明資產負債表及綜合損益表

(一)簡明資產負債表及綜合損益表-IFRS 準則

合併簡明資產負債表

單位：新台幣仟元

項 目	年 度	最近五年度財務資料(註1)		當年度截至 103 年 3 月 31 日財務資料
		102 年	101 年	
流 動 資 產		1,078,245	972,102	1,301,613
不 動 產、廠 房 及 設 備		731,127	733,236	725,366
無 形 資 產		577,954	588,958	580,933
其 他 資 產		42,001	36,493	43,943
資 產 總 額		2,429,327	2,330,789	2,651,855
流 動 負 債	分 配 前	599,379	573,496	739,553
	分 配 後 (註 2)	-	615,189	-
非 流 動 負 債		143	6,892	-
負 債 總 額	分 配 前	599,522	580,388	739,553
	分 配 後 (註 2)	-	622,081	-
股 本		833,855	833,855	833,855
資 本 公 積		123,048	123,048	123,048
保 留 盈 餘	分 配 前	630,376	556,320	687,110
	分 配 後 (註 2)	-	514,627	-
其 他 權 益		18,654	(20,893)	34,389
歸 屬 於 母 公 司 業 主 之 權 益		1,605,933	1,492,330	1,678,402
非 控 制 權 益		223,872	258,071	233,900
權 益 總 額	分 配 前	1,829,805	1,750,401	1,912,302
	分 配 後 (註 2)	-	1,708,708	-

註 1：最近五年度財務資料均經會計師查核簽證。

註 2：係依據次年度股東會決議之情形填列，一〇三年度股東會尚未召開。

合併簡明綜合損益表

單位：新台幣仟元

(除每股盈餘以元表示外)

項 目	年 度	最近五年度財務資料(註1)		當年度截至 103 年 3 月 31 日財務資料
		102 年	101 年	
營業收入		2,016,971	1,845,771	581,195
營業毛利		850,997	724,168	264,312
營業利益		182,365	226,153	68,878
營業外收入及支出		21,192	25,083	11,339
稅前淨利		203,557	251,236	80,217
本期淨利		146,229	191,858	60,610
本期其他綜合(損)益(稅後淨額)		55,670	(26,630)	21,887
本期綜合損益總額		201,899	165,228	82,497
淨利歸屬於母公司業主		133,466	187,462	56,734
淨利歸屬於非控制權益		12,763	4,396	3,876
綜合損益總額歸屬於母公司業主		178,365	165,152	72,469
綜合損益總額歸屬於非控制權益		23,534	76	10,028
每股盈餘		1.60	2.25	0.68

註 1：最近五年度財務資料均經會計師查核簽證。

個體簡明資產負債表

單位：新台幣仟元

項 目	年 度	最近五年度財務資料(註 1)	
		102 年	101 年
流 動 資 產		480,488	445,681
採 用 權 益 法 之 投 資		1,148,669	1,033,315
不 動 產、廠 房 及 設 備		454,761	455,191
無 形 資 產		3,006	3,828
其 他 資 產		25,649	20,775
資 產 總 額		2,112,573	1,958,790
流 動 負 債	分 配 前	506,497	459,568
	分 配 後 (註 2)	-	501,261
非 流 動 負 債		143	6,892
負 債 總 額	分 配 前	506,640	466,460
	分 配 後 (註 2)	-	508,153
股 本		833,855	833,855
資 本 公 積		123,048	123,048
保 留 盈 餘	分 配 前	630,376	556,320
	分 配 後 (註 2)	-	514,627
其 他 權 益		18,654	(20,893)
權 益 總 額	分 配 前	1,605,933	1,492,330
	分 配 後 (註 2)	-	1,450,637

註 1：最近五年度財務資料均經會計師查核簽證。

註 2：係依據次年度股東會決議之情形填列，一〇三年度股東會尚未召開。

個體簡明綜合損益表

單位：新台幣仟元
(除每股盈餘以元表示外)

項 目	年 度	最近五年度財務資料(註 1)	
		102 年	101 年
營 業 收 入		1,232,239	1,287,068
營 業 毛 利		410,352	430,748
營 業 利 益		58,863	137,806
營 業 外 收 入 及 支 出		92,914	83,138
稅 前 淨 利		151,777	220,944
本 期 淨 利		133,466	187,462
本 期 其 他 綜 合 (損) 益 (稅 後 淨 額)		44,899	(22,310)
本 期 綜 合 損 益 總 額		178,365	165,152
每 股 盈 餘		1.60	2.25

註 1：最近五年度財務資料均經會計師查核簽證。

(二)簡明資產負債表及損益表-我國財務會計準則

合併簡明資產負債表

單位：新台幣仟元

項 目	年 度	最 近 五 年 度 財 務 資 料 (註 1)			
		101 年	100 年	99 年	98 年
流 動 資 產		983,218	997,264	824,166	827,783
基 金 及 投 資		-	60,703	98,055	68,140
固 定 資 產		717,260	660,999	648,195	690,091
無 形 資 產		422,936	189,355	13,904	15,080
其 他 資 產		31,551	39,650	36,718	48,658
資 產 總 額		2,154,965	1,947,971	1,621,038	1,649,752
流 動 負 債	分 配 前	574,092	457,639	306,275	315,153
	分 配 後	615,785	603,564	389,661	437,885
長 期 負 債		-	-	-	46,767
其 他 負 債		4,294	5,999	6,064	7,108
負 債 總 額	分 配 前	578,386	463,638	312,339	369,028
	分 配 後	620,079	609,563	395,725	491,760
股 本		833,855	833,855	758,050	721,953
資 本 公 積		123,048	123,048	123,048	123,048
保 留 盈 餘	分 配 前	557,643	507,348	433,978	412,126
	分 配 後	515,950	361,423	350,592	289,394
累 積 換 算 調 整 數		(11,446)	9,447	(14,953)	12,939
母 公 司 股 東 權 益		1,503,100	1,473,698	1,300,123	1,270,066
少 數 股 權		73,479	10,635	8,576	10,658
股 東 權 益 總 額	分 配 前	1,576,579	1,484,333	1,308,699	1,280,724
	分 配 後	1,534,886	1,338,408	1,225,313	1,157,992

註1：最近五年度財務資料均經會計師查核簽證。

合併簡明損益表

單位：新台幣仟元
(除每股盈餘以元表示外)

項 目	年 度	最近五年度財務資料 (註 1)			
		101 年	100 年	99 年	98 年
營業收入		1,845,771	1,748,518	1,661,216	1,577,269
營業毛利		741,520	633,635	635,682	597,921
營業利益		239,379	215,448	224,548	241,700
營業外收入及利益		32,121	55,515	40,818	30,210
營業外費用及損失		7,038	1,417	43,447	14,138
稅前利益		264,462	269,546	221,919	257,772
合併總損益		205,106	233,898	179,441	209,083
合併總損益歸屬予母公司股東		196,220	232,561	180,681	212,185
合併總損益歸屬予少數股東		8,886	1,337	(1,240)	(3,102)
基本每股盈餘(註2)		2.35	2.79	2.38	2.94
追溯調整後每股盈餘(註2)		2.35	2.79	2.17	2.54

註1：最近五年度財務資料均經會計師查核簽證。

註2：以當年度加權平均流通在外股數為計算基礎；若有盈餘或資本公積轉增資則追溯調整。

個體簡明資產負債表

單位：新台幣仟元

項 目	年 度	最近五年度財務資料 (註 1)			
		101 年	100 年	99 年	98 年
流 動 資 產		456,246	598,399	632,582	647,119
基 金 及 投 資		1,075,364	795,943	484,831	460,833
固 定 資 產		447,465	407,498	407,403	415,987
無 形 資 產		-	-	-	-
其 他 資 產		21,563	28,286	26,049	38,498
資 產 總 額		2,000,638	1,830,126	1,550,865	1,562,437
流 動 負 債	分 配 前	493,244	351,317	244,678	238,496
	分 配 後	534,937	497,242	328,064	361,228
長 期 負 債		-	-	-	46,767
其 他 負 債		4,294	5,111	6,064	7,108
負 債 總 額	分 配 前	497,538	356,428	250,742	292,371
	分 配 後	539,231	502,353	334,128	415,103

個體簡明資產負債表

單位：新台幣仟元

年度		最近五年度財務資料 (註 1)			
		101年	100年	99年	98年
項 目	本				
股	本	833,855	833,855	758,050	721,953
資	公				
本	積	123,048	123,048	123,048	123,048
保留盈餘	分 配 前	557,643	507,348	433,978	412,126
	分 配 後	515,950	361,423	350,592	289,394
金融商品未實現損益		-	-	-	-
累積換算調整數		(11,446)	9,447	(14,953)	12,939
未認列為退休金成本之淨損		-	-	-	-
股東權益總額	分 配 前	1,503,100	1,473,698	1,300,123	1,270,066
	分 配 後	1,461,407	1,327,773	1,216,737	1,147,334

註 1：最近五年度財務資料均經會計師查核簽證。

個體簡明損益表

單位：新台幣仟元
(除每股盈餘以元表示外)

年度		最近五年度財務資料 (註 1)			
		101年	100年	99年	98年
項 目					
營業收入		1,287,068	1,484,720	1,450,343	1,437,250
營業毛利		434,404	491,986	506,471	504,989
營業利益		137,674	193,279	194,853	231,341
營業外收入及利益		96,880	68,432	62,170	36,517
營業外費用及損失		4,874	141	42,155	9,773
繼續營業部門稅前利益		229,680	261,570	214,868	258,085
繼續營業部門純益		196,220	232,561	180,681	212,185
停業部門損益		-	-	-	-
非常損益		-	-	-	-
會計原則變動累積影響數		-	-	-	-
本期純益		196,220	232,561	180,681	212,185
基本每股盈餘(註 2)		2.35	2.79	2.38	2.94
追溯調整後每股盈餘(註 2)		2.35	2.79	2.17	2.54

註 1：上列各年度財務資料均經會計師查核簽證。

註 2：以當年度加權平均流通在外股數為計算基礎；若有盈餘或資本公積轉增資則追溯調整。

(三)最近五年度簽證會計師姓名及查核意見

年 度	簽證會計師	查核意見
98	王自軍、徐文亞	修正式無保留意見
99	王自軍、徐文亞	無保留意見
100	王自軍、徐文亞	修正式無保留意見
101	王自軍、徐文亞	無保留意見
102	王自軍、徐文亞	無保留意見

二、最近五年度財務分析

合併財務分析-IFRS 準則

分析項目		年 度	最近五年度財務分析(註1)		當年度截至103年3月31日
			102年	101年	
財務結構(%)	負債占資產比率		24.68	24.90	27.89
	長期資金占不動產、廠房及設備比率		250.29	239.66	263.63
償債能力(%)	流動比率		179.89	169.50	176.00
	速動比率		133.84	123.49	130.11
	利息保障倍數		77.21	101.90	104.64
經營能力	應收款項週轉率(次)		7.80	7.48	7.35
	平均收現日數		47	49	50
	存貨週轉率(次)		4.11	4.25	3.96
	應付款項週轉率(次)		8.45	8.42	7.79
	平均銷貨日數		89	86	92
	不動產、廠房及設備週轉率(次)		2.76	2.52	3.20
	總資產週轉率(次)		0.83	0.79	0.88
獲利能力	資產報酬率(%)		6.24	9.06	9.03
	股東權益報酬率(%)		8.17	11.86	12.13
	稅前純益占實收資本額比率(%)		24.41	30.13	38.48
	純益率(%)		7.25	10.39	9.76
	每股盈餘(元)		1.60	2.25	0.68
現金流量	現金流量比率(%)		36.55	42.90	5.91
	現金流量允當比率(%)		174.31	169.78	156.33
	現金再投資比率(%)		7.97	4.81	2.29
槓桿度	營運槓桿度		7.62	5.28	6.65
	財務槓桿度		1.01	1.01	1.01

最近二年度各項財務比率變動原因(若增減變動未達 20%者可免分析)：

1. 利息保障倍數減少，主要係因稅前純益減少所致。
2. 資產報酬率、股東權益報酬率、純益率及每股盈餘減少，主要係因應專利訴訟，導致管理費用增加所致。
3. 現金再投資比率增加，主要係因 102 年度發放之現金股利較少所致。
4. 營運槓桿度增加，主要係因專利訴訟費用增加所致。

個體財務分析-IFRS 準則

分析項目		最近五年度財務分析(註 1)	
		102 年	101 年
財務結構 (%)	負債占資產比率	23.98	23.81
	長期資金占不動產、廠房及設備比率	353.17	329.36
償債能力 (%)	流動比率	94.86	96.98
	速動比率	75.96	76.59
	利息保障倍數	64.51	166.01
經營能力	應收款項週轉率(次)	5.48	5.84
	平均收現日數	67	63
	存貨週轉率(次)	8.51	9.57
	應付款項週轉率(次)	6.04	7.18
	平均銷貨日數	43	38
	不動產、廠房及設備週轉率(次)	2.71	2.83
	總資產週轉率(次)	0.58	0.66
獲利能力	資產報酬率(%)	6.65	10.03
	股東權益報酬率(%)	8.62	12.64
	稅前純益占實收資本額比率(%)	18.20	26.50
	純益率(%)	10.83	14.57
	每股盈餘(元)	1.60	2.25
現金流量	現金流量比率(%)	2.54	45.57
	現金流量允當比率(%)	134.29	168.56
	現金再投資比率(%)	(1.65)	3.92
槓桿度	營運槓桿度	10.67	4.76
	財務槓桿度	1.04	1.01

最近二年度各項財務比率變動原因(若增減變動未達 20%者可免分析)：

- 1、 利息保障倍數減少，主要係因稅前純益減少所致。
- 2、 資產報酬率、股東權益報酬率、稅前純益占實收資本額比率、純益率及每股盈餘減少，主要係因應專利訴訟，導致管理費用增加所致。
- 3、 現金流量比率減少，主要係因營運活動現金流量減少所致。
- 4、 現金再投資比率減少，主要係因營運活動現金流量較發放之現金股利少所致。

註 1：最近五年度財務資料均經會計師查核簽證。

註2：上表之計算公式如下：

1. 財務結構

(1) 負債占資產比率 = 負債總額 / 資產總額。

(2) 長期資金占不動產、廠房及設備比率 = (權益總額 + 非流動負債) / 不動產、廠房及設備淨額。

2. 償債能力

(1) 流動比率 = 流動資產 / 流動負債。

(2) 速動比率 = (流動資產 - 存貨 - 預付費用) / 流動負債。

(3) 利息保障倍數 = 所得稅及利息費用前純益 / 本期利息支出。

3. 經營能力

(1) 應收款項(包括應收帳款與因營業而產生之應收票據)週轉率 = 銷貨淨額 / 各期平均應收款項(包括應收帳款與因營業而產生之應收票據)餘額。

(2) 平均收現日數 = 365 / 應收款項週轉率。

(3) 存貨週轉率 = 銷貨成本 / 平均存貨額。

(4) 應付款項(包括應付帳款與因營業而產生之應付票據)週轉率 = 銷貨成本 / 各期平均應付款項(包括應付帳款與因營業而產生之應付票據)餘額。

(5) 平均銷貨日數 = 365 / 存貨週轉率。

(6) 不動產、廠房及設備週轉率 = 銷貨淨額 / 平均不動產、廠房及設備淨額。

(7) 總資產週轉率 = 銷貨淨額 / 平均資產總額。

4. 獲利能力

(1) 資產報酬率 = [稅後損益 + 利息費用 × (1 - 稅率)] / 平均資產總額。

(2) 權益報酬率 = 稅後損益 / 平均權益總額。

(3) 純益率 = 稅後損益 / 銷貨淨額。

(4) 每股盈餘 = (歸屬於母公司業主之損益 - 特別股股利) / 加權平均已發行股數。

5. 現金流量

(1) 現金流量比率 = 營業活動淨現金流量 / 流動負債。

(2) 淨現金流量允當比率 = 最近五年度營業活動淨現金流量 / 最近五年度(資本支出 + 存貨增加額 + 現金股利)。

(3) 現金再投資比率 = (營業活動淨現金流量 - 現金股利) / (不動產、廠房及設備毛額 + 長期投資 + 其他非流動資產 + 營運資金)。

6. 槓桿度：

(1) 營運槓桿度 = (營業收入淨額 - 變動營業成本及費用) / 營業利益

(2) 財務槓桿度 = 營業利益 / (營業利益 - 利息費用)。

合併財務分析－我國財務會計準則

分析項目 (註一)		最近五年度財務分析				
		101年	100年	99年	98年	
財務結構(%)	負債占資產比率	26.84	23.80	19.27	22.37	
	長期資金占固定資產比率	219.81	224.56	201.90	192.36	
償債能力(%)	流動比率	171.26	217.91	269.09	262.66	
	速動比率	123.94	163.53	206.30	222.23	
	利息保障倍數	107.21	465.73	188.91	34.77	
經營能力	應收款項週轉率(次)	7.79	8.57	8.03	7.13	
	平均收現日數	47	43	45	51	
	存貨週轉率(次)	4.81	5.82	7.40	7.00	
	應付款項週轉率(次)	8.27	8.95	8.43	8.43	
	平均銷貨日數	76	63	49	52	
	固定資產週轉率(次)	2.57	2.65	2.56	2.29	
	總資產週轉率(次)	0.86	0.90	1.02	0.96	
獲利能力	資產報酬率(%)	9.66	13.06	11.10	12.78	
	股東權益報酬率(%)	12.82	16.65	13.96	17.36	
	占實收資本比率(%)	營業利益	28.71	25.84	29.62	33.48
		稅前利益	31.72	32.33	29.27	35.70
	純益率(%)	10.63	13.30	10.88	13.45	
現金流量	每股盈餘(元)	2.35	2.79	2.38	2.94	
槓桿度	現金流量比率(%)	44.31	62.47	62.46	96.87	
	現金流量允當比率(%)	172.13	187.57	138.02	123.09	
	現金再投資比率(%)	5.77	11.88	4.57	14.93	
槓桿度	營運槓桿度	4.85	4.99	7.40	3.14	
	財務槓桿度	1.01	1.00	1.01	1.03	

個體財務分析－我國財務會計準則

分析項目(註一)		最近五年度財務分析				
		101年	100年	99年	98年	
財務結構(%)	負債占資產比率	24.87	19.48	16.17	18.71	
	長期資金占固定資產比率	335.91	361.65	319.12	316.56	
償債能力(%)	流動比率	92.50	170.33	258.54	271.33	
	速動比率	71.88	143.57	218.50	240.69	
	利息保障倍數	172.53	1,856.11	8,265.15	112.73	
經營能力	應收款項週轉率(次)	5.73	6.21	6.12	5.86	
	平均收現日數	64	59	60	62	
	存貨週轉率(次)	9.57	11.25	13.17	14.10	
	應付款項週轉率(次)	7.18	8.68	8.62	10.50	
	平均銷貨日數	38	32	28	26	
	固定資產週轉率(次)	2.88	3.64	3.56	3.46	
	總資產週轉率(次)	0.64	0.81	0.94	0.92	
獲利能力	資產報酬率(%)	10.30	13.76	11.61	13.91	
	股東權益報酬率(%)	13.18	16.77	14.06	17.57	
	占實收資本比率(%)	營業利益	16.51	23.18	25.70	32.04
		稅前利益	27.54	31.37	28.34	35.75
	純益率(%)	15.25	15.66	12.46	14.76	
每股盈餘(元)	2.35	2.79	2.17	2.54		
現金流量	現金流量比率(%)	58.44	67.46	73.46	101.03	
	現金流量允當比率(%)	181.05	204.12	182.27	240.59	
	現金再投資比率(%)	8.83	9.77	4.06	11.31	
槓桿度	營運槓桿度	5.21	4.23	3.94	3.63	
	財務槓桿度	1.01	1.00	1.00	1.01	

註1：最近五年度財務資料均經會計師查核簽證。

註2：每股盈餘係依當年度流通在外加權平均股數追溯調整計算。

註3：計算公式如下所列：

1. 財務結構

(1) 負債占資產比率 = 負債總額 / 資產總額。

(2) 長期資金占固定資產比率 = (股東權益淨額 + 長期負債) / 固定資產淨額。

2. 償債能力

(1) 流動比率 = 流動資產 / 流動負債。

(2) 速動比率 = (流動資產 - 存貨 - 預付費用) / 流動負債。

(3) 利息保障倍數 = 所得稅及利息費用前純益 / 本期利息支出。

3. 經營能力

(1) 應收款項(包括應收帳款與因營業而產生之應收票據)週轉率 = 銷貨淨額 / 各期平均應收款項(包括應收帳款與因營業而產生之應收票據)餘額。

(2) 平均收現日數 = 365 / 應收款項週轉率。

(3) 存貨週轉率 = 銷貨成本 / 平均存貨額。

(4)應付款項(包括應付帳款與因營業而產生之應付票據)週轉率=銷貨成本/
各期平均應付款項(包括應付帳款與因營業而產生之應付票據)餘額。

(5)平均銷貨日數=365/存貨週轉率。

(6)固定資產週轉率=銷貨淨額/平均固定資產淨額。

(7)總資產週轉率=銷貨淨額/平均資產總額。

4. 獲利能力

(1)資產報酬率=〔稅後損益+利息費用×(1-稅率)〕/平均資產總額。

(2)股東權益報酬率=稅後損益/平均股東權益淨額。

(3)純益率=稅後損益/銷貨淨額。

(4)每股盈餘=(稅後淨利-特別股股利)/加權平均已發行股數。

5. 現金流量

(1)現金流量比率=營業活動淨現金流量/流動負債。

(2)淨現金流量允當比率=最近五年度營業活動淨現金流量/最近五年度(資本支出+存貨增加額+現金股利)。

(3)現金再投資比率=(營業活動淨現金流量-現金股利)/(固定資產毛額+長期投資+其他資產+營運資金)。

6. 槓桿度：

(1)營運槓桿度=(營業收入淨額-變動營業成本及費用)/營業利益

(2)財務槓桿度=營業利益/(營業利益-利息費用)。

三、最近年度財務報告之監察人審查報告

審計委員會查核報告書

董事會造具本公司民國一〇二年度營業報告書、財務報表及盈餘分派議案等，其中財務報表業經委託勤業眾信聯合會計師事務所查核完竣，並出具查核報告。上述營業報告書、財務報表及盈餘分派議案經本審計委員會查核，認為尚無不合，爰依證券交易法第十四條之四及公司法第二百一十九條之規定報告如上，敬請 鑒核。

雅博股份有限公司

審計委員會召集人：林麗瑩

中 華 民 國 一 〇 三 年 五 月 六 日

四、最近年度財務報表：請參閱第 68 頁至第 122 頁。

五、最近年度經會計師查核簽證之母子公司合併財務報表：請參閱第 123 頁至第 192 頁。

六、公司及關係企業最近年度及截至年報刊印日止，如有發生財務週轉困難情事，應列明對公司財務狀況之影響：無。

柒、財務狀況及經營結果之檢討分析與風險事項

一、財務狀況

合併財務報表

單位：新台幣仟元

科 目	年 度	102 年	101 年	差異	
				金額	%
流動資產		1,078,245	972,102	106,143	11
不動產、廠房及設備		731,127	733,236	(2,109)	—
無形資產及其他資產		619,955	625,451	(5,496)	(1)
資產總額		2,429,327	2,330,789	98,538	4
流動負債		599,379	573,496	25,883	5
長期負債		—	—	—	—
其他負債		143	6,892	(6,749)	(98)
負債總額		599,522	580,388	19,134	3
股 本		833,855	833,855	—	—
資本公積		123,048	123,048	—	—
保留盈餘		630,376	556,320	74,056	13
國外營運機構財務報表 換算之兌換差額		18,654	(20,893)	39,547	(189)
母公司業主之權益合計		1,605,933	1,492,330	113,603	8
權益總額		1,829,805	1,750,401	79,404	5
<p>公司最近二年度資產、負債及股東權益發生重大變動項目之主要原因及其影響及未來因應計畫：</p> <p>1. 流動資產增加，主要係因無活絡市場之債券投資及現金增加所致。</p>					

個體財務報表

單位：新台幣仟元

科 目	年 度	102 年	101 年	差異	
				金額	%
流動資產		480,488	445,681	34,807	8
採用權益法之投資		1,148,669	1,033,315	115,354	11
不動產、廠房及設備		454,761	455,191	(430)	0
無形資產及其他資產		28,655	24,603	4,052	16
資產總額		2,112,573	1,958,790	153,783	8
流動負債		506,497	459,568	46,929	10
長期負債		—	—	—	—
其他負債		143	6,892	(6,749)	(98)
負債總額		506,640	466,460	40,180	9
股 本		833,855	833,855	—	—
資本公積		123,048	123,048	—	—
保留盈餘		630,376	556,320	74,056	13
國外營運機構財務報表換算之兌換差額		18,654	(20,893)	39,547	(189)
權益總額		1,605,933	1,492,330	113,603	8
<p>公司最近二年度資產、負債及股東權益發生重大變動項目之主要原因及其影響及未來因應計畫：</p> <ol style="list-style-type: none"> 1. 採用權益法之投資增加，主要係因新增對 Apex UA 的股權投資所致。 2. 國外營運機構財務報表換算之兌換差額增加，主要係因匯率變化所致。 					

二、經營結果 合併財務報表

單位：新台幣仟元

項 目 \ 年 度	102 年	101 年	增(減)金額	變動比例 %
營業收入	2,016,971	1,845,771	171,200	9
營業成本	(1,165,974)	(1,121,603)	(44,371)	4
營業毛利	850,997	724,168	126,829	18
營業費用	(668,632)	(498,015)	(170,617)	34
營業利益	182,365	226,153	(43,788)	(19)
營業外收入及支出	21,192	25,083	(3,891)	(16)
稅前淨利	203,557	251,236	(47,679)	(19)
所得稅費用	(57,328)	(59,378)	2,050	(3)
本年度淨利	146,229	191,858	(45,629)	(24)
其他綜合損益	55,670	(26,630)	82,300	(309)
本年度綜合損益總額	201,899	165,228	36,671	22
本年度淨利－母公司業主	133,466	187,462	(53,996)	(29)
本年度綜合損益－母公司 業主	178,365	165,152	13,213	8
(一)最近二年度增減比例變動之分析說明：				
<ol style="list-style-type: none"> 營業收入增加 171,200 仟元，主要係因 Westmeria 自 101 年度 9 月份起，始納入合併個體所致。 營業費用增加 170,617 仟元，主要係因 Westmeria 自 101 年度 9 月份起，始納入合併個體及專利訴訟費用增加所致。 其他綜合損益增加 82,300 仟元，主要係因匯率變化導致國外營運機構財務報表換算之兌換差額增加 75,531 仟元所致。 				
(二)營業毛利變動分析：				
前後變動未達 20%，故免予分析。				

個體財務報表

單位：新台幣仟元

項 目 \ 年 度	102 年	101 年	增(減)金額	變動比例 %
營業收入	1,232,239	1,287,068	(54,829)	(4)
營業成本	(808,457)	(852,664)	44,207	(5)
營業毛利	423,782	434,404	(10,622)	(2)
聯屬公司間(未)實現利益	(13,430)	(3,656)	(9,774)	267
營業毛利淨額	410,352	430,748	(20,396)	(5)
營業費用	(351,489)	(292,942)	(58,547)	20
營業利益	58,863	137,806	(78,943)	(57)
營業外收入及支出	92,914	83,138	9,776	12
稅前淨利	151,777	220,944	(69,167)	(31)
所得稅費用	(18,311)	(33,482)	15,171	(45)
本期淨利	133,466	187,462	(53,996)	(29)
其他綜合損益	44,899	(22,310)	67,209	(301)
本期綜合損益總額	178,365	165,152	13,213	8
(一)最近二年度增減比例變動之分析說明：				
1. 營業費用增加 58,547 仟元，主要係因專利訴訟費用增加所致。				
2. 所得稅費用減少 15,171 仟元，主要係因 101 年度補繳以前年度營所稅款所致。				
3. 其他綜合損益增加 67,209 仟元，主要係因匯率變化導致國外營運機構財務報表換算之兌換差額增加 60,440 仟元所致。				
(二)營業毛利變動分析：				
前後變動未達 20%，故免予分析。				

三、現金流量

(一)最近年度現金流量變動情形分析

單位：新台幣仟元

項 目 \ 年 度	102 年	101 年	增減比例 %
現金流量比率	36.55	42.90	(15)
現金流量允當比率	174.31	169.78	3
現金再投資比率	7.97	4.81	66
增減比率變動說明：			
1. 現金再投資比率增加，主要係因 102 年度發放之現金股利較少所致。			

(二)未來一年現金流動性分析

期 初 現 金 餘 額	預計全年來 自營業活動 淨現金流量	預計全年 現金 流 出 量	預計現金剩 餘(不足) 數 額	預計現金不足額之 補救措施	
				投資計畫	融資計畫
324,055	435,000	360,000	399,055	-	-

註：現金不足之補救措施：不適用。

四、最近年度重大資本支出對財務業務之影響：無。

五、最近年度轉投資政策、其獲利或虧損之主要原因、改善計劃及未來一年投資計畫

本公司 102 年度新增對 Apex Medical Cooperatie UA 之投資，投資金額為 86,483 仟元，持股比率為 100%。

本公司為拓展印度市場，預計 103 年度於印度設立子公司。

六、風險事項分析評估

(一)利率、匯率變動、通貨膨脹情形對公司損益之影響及未來因應措施

本公司資金規劃以穩健保守為原則，資金配置首重安全之管理，目前本公司長期借款全數償還，但仍持續加強與銀行聯繫，密切注意利率變化資訊，評估長短期資金成本之高低，選擇最有利之資金運用方式，適時調整貸款金額，以降低利率變動對本公司之影響。

匯率方面，本公司銷售以外銷為主，故匯率的變動對本公司營收及獲利均有影響。未來因應措施如下：

1.加強外幣應收帳款之控管外，隨時參考銀行外匯報告及國際經濟情勢，掌控匯率之走勢，評估適當之外幣部位。

2.研判未來匯率情形，適時調整美元部份，並逐步調整報價幣別。

3.對外匯風險之管理方式採取穩健策略，並從事遠匯交易以規避匯率波動影響。

最近年度通貨膨脹對本公司損益無重大的影響。

(二)從事高風險、高槓桿投資、資金貸與他人、背書保證及衍生性商品交易之政策、獲利或虧損之主要原因及未來因應措施：

本公司致力於本業之發展，並未從事高風險、高槓桿之投資活動，截至本年報刊印日止，資金融通雅博(昆山)醫療器械有限公司營運資金美金二百萬元，其餘所從事之衍生性商品交易均以避險為目的，未來亦將嚴守主管機關及公司相關作業程序之規範，加強本公司風險控制管理制度。

(三)未來研發計畫及預計投入之研發費用：請參考本年報伍、營運概況之一業務內容。

(四)國內外重要政策及法律變動對公司財務業務之影響及因應措施：無。

(五)科技改變及產業變化對公司財務業務之影響及因應措施：無。

(六)企業形象改變對企業危機管理之影響及因應措施：無。

(七)進行併購之預期效益、可能風險及因應措施：無。

- (八)擴充廠房之預期效益、可能風險及因應措施：無。
- (九)進貨或銷貨集中所面臨之風險及因應措施：無。
- (十)董事、監察人或持股超過百分之十之大股東，股權之大量移轉或更換對公司之影響、風險及因應措施：無。
- (十一)經營權之改變對公司之影響、風險及因應措施：無。
- (十二)訴訟或非訟事件，應列明公司及公司董事、監察人、總經理、實質負責人、持股比例超過百分之十之大股東及從屬公司已判決確定或尚在繫屬中之重大訴訟、非訟或行政爭訟事件，其結果可能對股東權益或證券價格有重大影響者，應揭露期系爭事實、標的金額、訴訟開始日期、主要涉訟當事人及截至年報刊印日止之處理情形：

ResMed 公司於 2013 年 3 月 28 日，以特定專利對本公司呼吸治療器及面罩產品向美國加州中區聯邦地方法院提起民事訴訟，並向美國國際貿易委員會請求調查，國貿會調查案於 2013 年 4 月 26 日正式立案。有關調查案部分 ITC 已於美國時間 2013 年 7 月 17 日裁定終止對本公司呼吸治療器及面罩產品之調查，而聯邦地方法院之民事訴訟，本公司則主張 ResMed 公司 6 件專利無效並向美國專利商標局（以下簡稱 USPTO）提出多方複審（Inter Partes Review），且據此向該地方法院聲請暫停訴訟，該承審法官已於美國時間 2013 年 10 月 4 日裁准暫停審理，目前此 6 件專利多方複審案，除 1 件因 ResMed 自行放棄專利權已無重新審查之必要外，其餘 5 件專利 USPTO 已於美國時間 2014 年 2 月 20 日同意立案審查，因此多方複審程序結束前，本公司無須對地方法院訴訟提出答辯，上述訴訟案經評估對本公司之營運及財務無重大影響，故未提列任何損失準備。

本公司秉持誠信、專業、創新的理念，長期致力於研發自主技術，佈建專業研發團隊，成員專業背景涵蓋醫學、工程、材料、機構、臨床試驗等領域，本公司從而具備軟、硬體、軟體、系統整合等核心技術。本公司同時積極布局相關智慧財產，已於國內外申請約 170 件專利。本公司重申尊重他人合法智慧財產之立場，亦將積極維護本公司應有權利。因此，本公司已委請美國律師審慎因應，以維護公司、股東及客戶權益。

- (十三)其他重要風險及因應措施：無。

七、其他重要事項：無。

捌、特別記載事項

- 一、關係企業相關資料：請參閱第 193 頁至第 202 頁。
- 二、最近年度及截至年報刊印日止，私募有價證券辦理情形：無。
- 三、最近年度及截至年報刊印日止，子公司持有或處分本公司股票情形：無。
- 四、其他必要補充說明事項：無。
- 五、最近年度及截至年報刊印日止，發生證交法第三十六條第二項第二款所定對股東權益或證券價格有重大影響之事項：無。

會計師查核報告

雅博股份有限公司 公鑒：

雅博股份有限公司民國 102 年 12 月 31 日、民國 101 年 12 月 31 日及 1 月 1 日之個體資產負債表，暨民國 102 年及 101 年 1 月 1 日至 12 月 31 日之個體綜合損益表、個體權益變動表與個體現金流量表，業經本會計師查核竣事。上開個體財務報表之編製係管理階層之責任，本會計師之責任則為根據查核結果對上開個體財務報表表示意見。

本會計師係依照會計師查核簽證財務報表規則及一般公認審計準則規劃並執行查核工作，以合理確信個體財務報表有無重大不實表達。此項查核工作包括以抽查方式獲取個體財務報表所列金額及所揭露事項之查核證據、評估管理階層編製個體財務報表所採用之會計原則及所作之重大會計估計，暨評估個體財務報告整體之表達。本會計師相信此項查核工作可對所表示之意見提供合理之依據。

依本會計師之意見，第一段所述個體財務報表在所有重大方面係依照證券發行人財務報告編製準則及有關法令編製，足以允當表達雅博股份有限公司民國 102 年 12 月 31 日、民國 101 年 12 月 31 日及 1 月 1 日之個體財務狀況，暨民國 102 年及 101 年 1 月 1 日至 12 月 31 日之個體財務績效及個體現金流量。

雅博股份有限公司民國 102 年度個體財務報表重要會計項目明細表，主要係供補充分析之用，亦經本會計師採用第二段所述之查核程序予以查核。據本會計師之意見，該等明細表在所有重大方面與第一段所述個體財務報表相關資訊一致。

勤業眾信聯合會計師事務所
會計師 王 自 軍



王自軍

會計師 徐 文 亞



徐文亞

財政部證券暨期貨管理委員會核准文號
台財證六字第 0920123784 號

財政部證券暨期貨管理委員會核准文號
台財證六字第 0920123784 號

中 華 民 國 103 年 3 月 25 日



雅博股份有限公司
個體資產負債表

民國 102 年 12 月 31 日暨民國 101 年 12 月 31 日及 1 月 1 日

單位：新台幣仟元

代 碼	資 產	102年12月31日			101年12月31日			101年1月1日		
		金 額	%		金 額	%		金 額	%	
	流動資產									
1100	現金及約當現金(附註四及六)	\$ 103,757	5		\$ 164,978	8		\$ 249,095	14	
1110	透過損益按公允價值衡量之金融資產—流動(附註四及七)	-	-		-	-		221	-	
1150	應收票據(附註四、五及八)	16,181	1		20,832	1		21,834	1	
1170	應收帳款淨額(附註四、五及八)	103,587	5		91,423	5		138,147	8	
1180	應收帳款—關係人(附註四、五、八及二七)	150,417	7		61,575	3		85,302	5	
1200	其他應收款(附註四及八)	574	-		4	-		12	-	
1210	其他應收款—關係人(附註四、八及二七)	10,230	-		13,169	1		7,048	-	
130X	存貨(附註四、五及九)	83,727	4		83,622	4		73,176	4	
1476	其他金融資產—流動(附註二八)	1,600	-		1,600	-		1,600	-	
1479	其他流動資產(附註十三)	10,415	1		8,478	1		11,264	1	
11XX	流動資產總計	<u>480,488</u>	<u>23</u>		<u>445,681</u>	<u>23</u>		<u>587,699</u>	<u>33</u>	
	非流動資產									
1550	採用權益法之投資(附註四及十)	1,148,669	54		1,033,315	53		766,346	43	
1600	不動產、廠房及設備(附註四、十一及二八)	454,761	22		455,191	23		421,239	23	
1780	無形資產(附註四及十二)	3,006	-		3,828	-		4,804	-	
1840	遞延所得稅資產(附註四及二一)	14,566	1		11,032	1		11,328	1	
1920	存出保證金(附註十三)	10,325	-		8,985	-		8,578	-	
1990	其他非流動資產(附註十三)	758	-		758	-		758	-	
15XX	非流動資產總計	<u>1,632,085</u>	<u>77</u>		<u>1,513,109</u>	<u>77</u>		<u>1,213,053</u>	<u>67</u>	
1XXX	資 產 總 計	<u>\$ 2,112,573</u>	<u>100</u>		<u>\$ 1,958,790</u>	<u>100</u>		<u>\$ 1,800,752</u>	<u>100</u>	
	負債及權益									
	流動負債									
2100	短期借款(附註十四及二八)	\$ 269,000	13		\$ 230,000	12		\$ 99,000	6	
2120	透過損益按公允價值衡量之金融負債—流動(附註四及七)	2,758	-		487	-		-	-	
2150	應付票據(附註十五)	4,514	-		6,843	-		10,129	1	
2170	應付帳款(附註十五)	90,054	4		68,387	4		58,012	3	
2180	應付帳款—關係人(附註十五及二七)	45,996	2		51,895	3		42,286	2	
2200	其他應付款(附註十六)	74,698	4		80,719	4		79,074	4	
2230	當期所得稅負債(附註四及二一)	12,538	1		17,074	1		24,085	1	
2399	其他流動負債(附註十六)	6,939	-		4,163	-		8,639	1	
21XX	流動負債總計	<u>506,497</u>	<u>24</u>		<u>459,568</u>	<u>24</u>		<u>321,225</u>	<u>18</u>	
	非流動負債									
2640	應計退休金負債(附註四及十七)	143	-		6,892	-		6,424	-	
2XXX	負債總計	<u>506,640</u>	<u>24</u>		<u>466,460</u>	<u>24</u>		<u>327,649</u>	<u>18</u>	
	歸屬於母公司業主之權益(附註十八)									
3110	股 本	833,855	39		833,855	43		833,855	46	
3200	資本公積	123,048	6		123,048	6		123,048	7	
	保留盈餘									
3310	法定盈餘公積	182,130	9		162,508	8		139,252	8	
3320	特別盈餘公積	23,805	1		14,953	1		14,953	1	
3350	未分配盈餘	424,441	20		378,859	19		361,995	20	
3410	國外營運機構財務報表換算之兌換差額	18,654	1		(20,893)	(1)		-	-	
3XXX	權益總計	<u>1,605,933</u>	<u>76</u>		<u>1,492,330</u>	<u>76</u>		<u>1,473,103</u>	<u>82</u>	
	負債與權益總計	<u>\$ 2,112,573</u>	<u>100</u>		<u>\$ 1,958,790</u>	<u>100</u>		<u>\$ 1,800,752</u>	<u>100</u>	

後附之附註係本個體財務報告之一部分。

董事長：韓春菊



經理人：李永川



會計主管：王家蘭



雅博股份有限公司

個體綜合損益表

民國 102 年及 101 年 1 月 1 日至 12 月 31 日

單位：新台幣仟元，惟
每股盈餘為元

代 碼		102年度		101年度	
		金 額	%	金 額	%
4000	營業收入（附註四、十九及二七）	\$1,232,239	100	\$1,287,068	100
5000	營業成本（附註九及二七）	<u>808,457</u>	<u>66</u>	<u>852,664</u>	<u>66</u>
5900	營業毛利	423,782	34	434,404	34
5910	與子公司之未實現銷貨利益	(46,908)	(4)	(33,478)	(2)
5920	與子公司之已實現銷貨利益	<u>33,478</u>	<u>3</u>	<u>29,822</u>	<u>2</u>
5950	營業毛利淨額	<u>410,352</u>	<u>33</u>	<u>430,748</u>	<u>34</u>
	營業費用（附註二十及二七）				
6100	推銷費用	126,241	10	135,069	10
6200	管理費用	159,024	13	86,135	7
6300	研究發展費用	<u>66,224</u>	<u>5</u>	<u>71,738</u>	<u>6</u>
6000	營業費用合計	<u>351,489</u>	<u>28</u>	<u>292,942</u>	<u>23</u>
6900	營業利益	<u>58,863</u>	<u>5</u>	<u>137,806</u>	<u>11</u>
	營業外收入及支出（附註十及二十）				
7010	其他收入	220	-	306	-
7020	其他利益及損失	18,936	1	14,441	1
7050	財務成本	(2,390)	-	(1,339)	-
7070	採用權益法認列之子公司 損益之份額	<u>76,148</u>	<u>6</u>	<u>69,730</u>	<u>5</u>
7000	營業外收入及支出 合計	<u>92,914</u>	<u>7</u>	<u>83,138</u>	<u>6</u>

（接次頁）

(承前頁)

代 碼	102年度		101年度		
	金 額	%	金 額	%	
7900	稅前淨利	\$ 151,777	12	\$ 220,944	17
7950	所得稅費用(附註四及二一)	(18,311)	(1)	(33,482)	(2)
8200	本期淨利	<u>133,466</u>	<u>11</u>	<u>187,462</u>	<u>15</u>
	其他綜合損益(附註十七及十八)				
8310	國外營運機構財務報表 換算之兌換差額	39,547	3	(20,893)	(2)
8360	確定福利計畫精算損益	5,943	-	(1,417)	-
8399	與其他綜合損益組成部 分相關之所得稅	(591)	-	-	-
8300	其他綜合損益(淨 額)合計	<u>44,899</u>	<u>3</u>	<u>(22,310)</u>	<u>(2)</u>
8500	本期綜合損益總額	<u>\$ 178,365</u>	<u>14</u>	<u>\$ 165,152</u>	<u>13</u>
	每股盈餘(附註二二)				
	來自繼續營業單位				
9710	基 本	<u>\$ 1.60</u>		<u>\$ 2.25</u>	
9810	稀 釋	<u>\$ 1.59</u>		<u>\$ 2.23</u>	

後附之附註係本個體財務報告之一部分。

董事長：韓春菊



經理人：李永川




會計主管：王家蘭



單位：新台幣仟元

民國 102 年及 101 年 12 月 31 日



代碼	101 年 1 月 1 日餘額	保			留			盈			國外營運機構			總計
		股本	資本公積	法定盈餘公積	未分配盈餘	特別盈餘公積	盈餘	盈餘	盈餘	財務報表換算之兌換差額	盈餘	盈餘	盈餘	
A1	\$ 833,855	\$ 123,048	\$ 139,252	\$ 14,953	\$ 361,995	\$ -	\$ 1,473,103							
B1	-	-	23,256	-	(23,256)	-	-							
B5	-	-	-	-	(145,925)	-	(145,925)							
D1	-	-	-	-	187,462	-	187,462							
D3	-	-	-	-	(1,417)	-	(22,310)							
Z1	833,855	123,048	162,508	14,953	378,859	(20,893)	1,492,330							
B1	-	-	19,622	-	(19,622)	-	-							
B5	-	-	-	-	(41,693)	-	(41,693)							
B3														
M5														
D1	-	-	-	-	133,466	-	133,466							
D3	-	-	-	-	5,352	39,547	44,899							
Z1	\$ 833,855	\$ 123,048	\$ 182,130	\$ 23,805	\$ 424,441	\$ 18,654	\$ 1,605,933							

後附之附註係本個體財務報告之一部分。



經理人：李永川



會計主管：王家蘭



董事長：韓春菊

雅博股份有限公司

個體現金流量表

民國 102 年及 101 年 1 月 1 日至 12 月 31 日

單位：新台幣仟元

代 碼		102年度	101年度
	營業活動之現金流量		
A10000	本期稅前淨利	\$ 151,777	\$ 220,944
A20010	不影響現金流量之收益費損項目		
A20100	折舊費用	31,285	25,751
A20200	攤銷費用	2,224	2,388
A20900	財務成本	2,390	1,339
A21200	利息收入	(220)	(306)
A22400	採用權益法認列之子公司利益 之份額	(76,148)	(69,730)
A22500	處分及報廢不動產、廠房及設 備利益	(72)	(72)
A23900	與子公司之未實現銷貨利益	46,908	33,478
A24000	與子公司之已實現銷貨利益	(33,478)	(29,822)
A30000	與營業活動相關之資產/負債變動 數		
A31110	透過損益按公允價值衡量之金 融資產	-	221
A31130	應收票據	4,651	1,002
A31150	應收帳款	(9,088)	46,724
A31160	應收帳款－關係人	(91,918)	23,727
A31180	其他應收款	(570)	8
A31190	其他應收款－關係人	416	(5,429)
A31200	存 貨	(105)	(10,446)
A31240	其他流動資產	(1,937)	2,786
A32110	透過損益按公允價值衡量之金 融負債	2,271	487
A32130	應付票據	(2,329)	(3,286)
A32150	應付帳款	21,667	10,375
A32160	應付帳款－關係人	(5,899)	9,609
A32180	其他應付款項	(1,749)	(3,845)
A32230	其他流動負債	2,776	(4,476)
A32240	應計退休金負債	(806)	(949)
A33000	營運產生之現金流入	42,046	250,478
A33100	收取之利息	220	306

(接次頁)

(承前頁)

代 碼		102年度	101年度
A33300	支付之利息	(\$ 2,411)	(\$ 1,180)
A33500	支付之所得稅	(26,972)	(40,197)
AAAA	營業活動之淨現金流入	<u>12,883</u>	<u>209,407</u>
	投資活動之現金流量		
B01800	取得採用權益法之投資	(86,483)	(315,954)
B02400	採權益法投資之公司清算退回股款	-	14,964
B02700	購置不動產、廠房及設備	(35,106)	(54,372)
B03700	存出保證金增加	(1,340)	(407)
B04300	其他應收款—關係人增加	-	(692)
B04400	其他應收款—關係人減少	2,523	-
B04500	取得無形資產	(1,402)	(1,412)
B07600	收取採用權益法投資之股利	<u>50,397</u>	<u>79,274</u>
BBBB	投資活動之淨現金流出	<u>(71,411)</u>	<u>(278,599)</u>
	籌資活動之現金流量		
C00100	短期借款增加	39,000	131,000
C04500	發放現金股利	(41,693)	(145,925)
CCCC	籌資活動之淨現金流出	<u>(2,693)</u>	<u>(14,925)</u>
EEEE	本期現金及約當現金減少數	(61,221)	(84,117)
E00100	期初現金及約當現金餘額	<u>164,978</u>	<u>249,095</u>
E00200	期末現金及約當現金餘額	<u>\$ 103,757</u>	<u>\$ 164,978</u>

後附之附註係本個體財務報告之一部分。

董事長：韓春菊



經理人：李永川



會計主管：王家蘭



雅博股份有限公司

個體財務報表附註

民國 102 年及 101 年 1 月 1 日至 12 月 31 日

(除另註明外，金額以新台幣仟元為單位)

一、公司沿革

本公司於 79 年 3 月奉准設立，並於 87 年 8 月 31 日吸收合併雅泰工業股份有限公司。主要業務係從事醫療器材製造、進出口與買賣及代理業務。90 年 8 月經財政部證券暨期貨管理委員會（現更名為金融監督管理委員會證券期貨局，簡稱證期局）核准本公司股票上櫃，於 91 年 1 月股票正式掛牌公開買賣。93 年 10 月經證期局核准本公司股票轉上市。

本公司之功能性貨幣為新台幣。由於本公司於台灣上市，為增加財務報表之比較性及一致性，本個體財務報表係以新台幣表達。

二、通過財務報告之日期及程序

本個體財務報表於 103 年 3 月 25 日經董事會通過後發布。

三、新發布及修訂準則及解釋之適用

(一) 已發布但尚未生效之新／修正／修訂準則及解釋

本公司未適用下列業經國際會計準則理事會（IASB）發布之國際財務報導準則（IFRS）、國際會計準則（IAS）、解釋（IFRIC）及解釋公告（SIC）。依據金融監督管理委員會（以下稱「金管會」）於 103 年 1 月 28 日宣布之「我國全面升級採用國際財務報導準則版本之推動架構」，上市上櫃公司及興櫃公司應自 104 年起由金管會認可之 2010 年版 IFRS、IAS、IFRIC 及 SIC（以下稱「IFRSs」）升級至 2013 年版 IFRSs（不含 IFRS 9「金融工具」）。截至本個體財務報告通過發布日止，金管會尚未認可下列歸屬於 2013 年版 IFRSs 之新／修正／修訂準則及解釋，且尚未發布非屬 2013 年版 IFRSs 之新／修正／修訂準則及解釋生效日。

		IASB 發布之生效日 (註 1)
<u>已納入 2013 年版 IFRSs 之新／修正準則及解釋</u>		
IFRSs 之修正	「IFRSs 之改善—對 IAS 39 之修正（2009 年）」	2009 年 1 月 1 日或 2010 年 1 月 1 日
IAS 39 之修正	「嵌入式衍生工具」	於 2009 年 6 月 30 日以後 結束之年度期間生效
IFRSs 之修正	「IFRSs 之改善（2010 年）」	2010 年 7 月 1 日或 2011 年 1 月 1 日
IFRSs 之修正	「IFRSs 之改善（2009-2011 年週期）」	2013 年 1 月 1 日
IFRS 1 之修正	「IFRS 7 之比較揭露對首次採用者之 有限度豁免」	2010 年 7 月 1 日
IFRS 1 之修正	「嚴重高度通貨膨脹及首次採用者 固定日期之移除」	2011 年 7 月 1 日

IASB 發布之生效日
(註1)

已納入 2013 年版 IFRSs 之新／修正準則及解釋

IFRS 1 之修正	「政府貸款」	2013 年 1 月 1 日
IFRS 7 之修正	「揭露—金融資產及金融負債互抵」	2013 年 1 月 1 日
IFRS 7 之修正	「揭露—金融資產之移轉」	2011 年 7 月 1 日
IFRS 10	「合併財務報表」	2013 年 1 月 1 日
IFRS 11	「聯合協議」	2013 年 1 月 1 日
IFRS 12	「對其他個體權益之揭露」	2013 年 1 月 1 日
IFRS 10、IFRS 11 及 IFRS 12 號之修正	「合併財務報表、聯合協議及對其他個體權益之揭露：過渡規定指引」	2013 年 1 月 1 日
IFRS 10、IFRS 12 及 IAS 27 號之修正	「投資個體」	2014 年 1 月 1 日
IFRS 13	「公允價值衡量」	2013 年 1 月 1 日
IAS 1 之修正	「其他綜合損益項目之表達」	2012 年 7 月 1 日
IAS 12 之修正	「遞延所得稅：標的資產之回收」	2012 年 1 月 1 日
IAS 19 之修訂	「員工福利」	2013 年 1 月 1 日
IAS 27 之修訂	「單獨財務報表」	2013 年 1 月 1 日
IAS 28 之修訂	「投資關聯企業及合資」	2013 年 1 月 1 日
IAS 32 之修正	「金融資產及金融負債互抵」	2014 年 1 月 1 日
IFRIC 20	「露天礦場於生產階段之剝除成本」	2013 年 1 月 1 日

未納入 2013 年版 IFRSs 之新／修正準則及解釋

IFRSs 之修正	「IFRSs 之改善(2010-2012 年週期)」	2014 年 7 月 1 日(註2)
IFRSs 之修正	「IFRSs 之改善(2011-2013 年週期)」	2014 年 7 月 1 日
IFRS 9	「金融工具」	註3
IFRS 9 及 IFRS 7 之修正	「強制生效日及過渡揭露」	註3
IFRS 14	「管制遞延帳戶」	2016 年 1 月 1 日
IAS 19 之修正	「確定福利計畫：員工提撥」	2014 年 7 月 1 日
IAS 36 之修正	「非金融資產可回收金額之揭露」	2014 年 1 月 1 日
IAS 39 之修正	「衍生工具之合約更替及避險會計之繼續」	2014 年 1 月 1 日
IFRIC 21	「徵收款」	2014 年 1 月 1 日

註 1：除另註明外，上述新／修正／修訂準則或解釋係於各該日期以後開始之年度期間生效。

註 2：給與日於 2014 年 7 月 1 日以後之股份基礎給付交易開始適用 IFRS 2 之修正；收購日於 2014 年 7 月 1 日以後之企業合併開始適用 IFRS 3 之修正；IFRS 13 於修正時即生效。其餘修正係適用於 2014 年 7 月 1 日以後開始之年度期間。

註 3：IASB 將 IFRS 9 生效日暫定為 2018 年 1 月 1 日以後開始之年度期間。

(二) 已發布但尚未生效之新／修正／修訂準則及解釋造成之會計政策重大變動說明

除下列說明外，適用上述新／修正／修訂準則或解釋將不致造成合併公司會計政策之重大變動：

1. IFRS 9「金融工具」

金融資產之認列及衡量

就金融資產方面，所有原屬於 IAS 39「金融工具：認列與衡量」範圍內之金融資產後續衡量係以攤銷後成本衡量或以公允價值衡量。若公司係以收取合約現金流量為目的之經營模式

而持有該金融資產，且其合約現金流量完全為支付本金及流通在外本金金額之利息，則該金融資產係以攤銷後成本衡量。未符合前述條件之其他金融資產係以公允價值衡量。惟公司得選擇於原始認列時，將非持有供交易之權益投資指定為透過其他綜合損益按公允價值衡量，除股利收益認列於損益外，其他相關利益及損失係認列於其他綜合損益。

2. IFRS 13「公允價值衡量」

IFRS 13「公允價值衡量」提供公允價值衡量指引，該準則定義公允價值、建立衡量公允價值之架構，並規定公允價值衡量之揭露。此外，該準則規定之揭露內容較現行準則更為廣泛，例如，現行準則僅要求以公允價值衡量之金融工具須按公允價值三層級揭露，依照 IFRS 13「公允價值衡量」規定，適用該準則之所有資產及負債皆須提供前述揭露。

(三) 已發布但尚未生效之新／修正／修訂準則、解釋及證券發行人財務報告編製準則對本公司財務報表影響之說明

截至本個體財務報告通過發布日止，本公司仍持續評估上述準則及解釋對財務狀況與經營結果之影響，相關影響待評估完成時予以揭露。

四、重大會計政策之彙總說明

本個體財務報告為按證券發行人財務報告編製準則編製之首份個體財務報告。

(一) 遵循聲明

本個體財務報告係依照證券發行人財務報告編製準則及有關法令（以下稱「個體財務報告會計準則」）編製。

(二) 編製基礎

除按公允價值衡量之金融工具外，本個體財務報告係依歷史成本基礎編製。歷史成本通常係依取得資產所支付對價之公允價值決定。

本公司於編製個體財務報告時，對投資子公司係採權益法處理。為使本個體財務報告之當期損益、其他綜合損益及權益與本公司合併財務報告中歸屬於本公司業主之當期損益、其他綜合損益及權益相同，個體基礎與合併基礎下若干會計處理差異係調整「採用權益法之投資」、「採用權益法之子公司損益份額」暨相關權益項目。

(三) 資產與負債區分流動與非流動之標準

流動資產包括：

1. 主要為交易目的而持有之資產；
2. 預期於資產負債表日後 12 個月內實現之資產；及
3. 現金及約當現金（但不包括於資產負債表日後逾 12 個月用以交換或清償負債而受到限制者）。

流動負債包括：

1. 主要為交易目的而持有之負債；
2. 預期於資產負債表日後 12 個月內到期清償之負債，以及

3. 不能無條件將清償期限遞延至資產負債表日後至少 12 個月之負債。

(四) 企業合併

企業合併係採收購法處理。收購相關成本於成本發生及勞務取得當期列為費用。

商譽係按移轉對價之公允價值以及收購者先前已持有被收購者之權益於收購日之公允價值之總額，超過收購日所取得可辨認資產及承擔負債之淨額衡量。倘於重評估後，收購日所取得可辨認資產及承擔負債之淨額仍超過移轉對價以及收購者先前已持有被收購者之權益於收購日公允價值之總數，則該差額為廉價購買利益，並立即認列為損益。

(五) 外幣

編製本公司之個體財務報表時，以本公司功能性貨幣以外之貨幣（外幣）交易者，依交易日匯率換算為功能性貨幣記錄。於每一資產負債表日，外幣貨幣性項目以收盤匯率換算。以公允價值衡量之外幣非貨幣性項目，按決定公允價值當日之匯率換算。以歷史成本衡量之外幣非貨幣性項目係以交易日之匯率換算，不再重新換算。

依公允價值衡量之外幣非貨幣性資產或負債，按資產負債表日即期匯率調整所產生之兌換差額列為當期損益，惟屬公允價值變動認列於其他綜合損益者，其產生之兌換差額列於其他綜合損益。

於編製個體財務報表時，本公司國外營運機構之資產及負債以每一資產負債表日匯率換算為新台幣。除匯率於當期劇烈波動者以交易當日匯率換算外，其餘收益及費損項目係以當期平均匯率換算，所產生之兌換差額認列為其他綜合損益。

在處分國外營運機構並構成對該國外營運機構喪失控制、聯合控制或重大影響時，所有與該國外營運機構相關之權益將重分類為損益。

在部分處分包含於國外營運機構之子公司未構成對該子公司喪失控制時，係按比例將認列於其他綜合損益之累計兌換併入權益交易計算，但不認列為損益。在其他任何部分處分國外營運機構之情況下，認列於其他綜合損益之累計兌換差額則按處分比例重分類至損益。

(六) 存貨

存貨包括原料、物料、商品、製成品及在製品。存貨係以成本與淨變現價值孰低衡量，比較成本與淨變現價值時除同類別存貨外係以個別項目為基礎。淨變現價值係指在正常情況下之估計售價減除至完工尚需投入之估計成本及完成出售所需之估計成本後之餘額。存貨成本之計算係採加權平均法。

(七) 採用權益法之投資

本公司採用權益法處理對子公司，子公司係指本公司具有控制之個體（含特殊目的個體）。

權益法下，投資原始依成本認列，取得日後帳面金額係隨本公司所享有之子公司損益及其他綜合損益份額與利潤分配而增減。此外，針對本公司可享有子公司其他權益之變動係按持股比例認列。

當本公司對子公司所有權益之變動未導致喪失控制者，係作為權益交易處理。投資帳面金額與所支付或收取對價之公允價值間之差額，係直接認列為權益。

當本公司對子公司之損失份額等於或超過其在該子公司之權益（包括權益法下子公司之帳面金額及實質上屬於本公司對該子公司淨投資組成部分之其他長期權益）時，係繼續按持股比例認列損失。

取得成本超過本公司於取得日所享有子公司可辨認資產及負債淨公允價值份額之數額列為商譽，該商譽係包含於該投資之帳面金額且不得攤銷；本公司於取得日所享有子公司可辨認資產及負債淨公允價值份額超過取得成本之數額列為當期收益。

當喪失對子公司控制時，本公司係按喪失控制日之公允價值衡量其對前子公司之剩餘投資，剩餘投資之公允價值及任何處分價款與喪失控制當日之投資帳面金額之差額，列入當期損益。此外，於其他綜合損益中所認列與該子公司有關之所有金額，其會計處理係與本公司直接處分相關資產或負債所必須遵循之基礎相同。

本公司與子公司之順流交易未實現損益於個體財務報告予以銷除。本公司與子公司之逆流及側流交易所產生之損益，僅在與本公司對子公司權益無關之範圍內，認列於個體財務報告。

(八) 不動產、廠房及設備

不動產、廠房及設備係以成本認列，後續以成本減除累計折舊及累計減損損失後之金額衡量。

建造中之不動產、廠房及設備係以成本減除累計減損損失後之金額認列。成本包括專業服務費用，及符合資本化條件之借款成本。該等資產於完工並達預期使用狀態時，分類至不動產、廠房及設備之適當類別並開始提列折舊。

自有土地不提列折舊。

不動產、廠房及設備係採直線基礎提列折舊，對於每一重大部分則單獨提列折舊。本公司至少於每一年度結束日對估計耐用年限、殘值及折舊方法進行檢視。會計估計變動之影響係以推延方式處理。

除列不動產、廠房及設備所產生之利益或損失金額，係淨處分價款與該資產帳面金額間之差額，並且認列於當期損益。

(九) 無形資產

1. 單獨取得

單獨取得之有限耐用年限無形資產原始以成本衡量，後續係以成本減除累計攤銷及累計減損損失後之金額衡量。本公司以直線基礎進行攤銷，並且至少於每一年度結束日對估計耐用年限、殘值及折舊方法進行檢視。除本公司預期於該無形資產經濟年限屆滿前處分該資產外，有限耐用年限無形資產之殘值估計為零。會計估計變動之影響係以推延方式處理。

2. 除列

於處分或預期無法由使用或處分產生未來經濟效益時除列無形資產。除列無形資產所產生之利益或損失金額，係淨處分價款與該資產帳面金額間之差額，並且認列於當期損益。

(十)有形及無形資產（商譽除外）之減損

本公司於每一資產負債表日評估是否有任何跡象顯示有形及無形資產（商譽除外）可能已減損。若有任一減損跡象存在，則估計該資產之可回收金額。倘無法估計個別資產之可回收金額，本公司估計該資產所屬現金產生單位之可回收金額。若共用資產可依合理一致之基礎分攤至現金產生單位時，則分攤至個別之現金產生單位，反之，則分攤至可依合理一致之基礎分攤之最小現金產生單位群組。

針對非確定耐用年限及尚未可供使用之無形資產，至少每年進行減損測試，或於有減損跡象時進行減損測試。

可回收金額為公允價值減出售成本與其使用價值之較高者。評估使用價值時，係將估計未來現金流量以稅前折現率加以折現，該折現率係反映現時市場對貨幣時間價值及尚未用以調整未來現金流量估計數之資產特定風險之評估。

個別資產或現金產生單位之可回收金額若低於其帳面金額時，將該資產或現金產生單位之帳面金額調減至其可回收金額。

當減損損失於後續迴轉時，該資產或現金產生單位之帳面金額調增至修訂後之可回收金額，惟增加後之帳面金額以不超過該資產或現金產生單位若未於以前年度認列減損損失時所決定之帳面金額（減除攤銷或折舊）。減損損失之迴轉係認列於損益。

(十一)金融工具

金融資產與金融負債於本公司成為該工具合約條款之一方時認列於資產負債表。

原始認列金融資產與金融負債時，若金融資產或金融負債非屬透過損益按公允價值衡量者，係按公允價值加計直接可歸屬於取得或發行金融資產或金融負債之交易成本衡量。直接可歸屬於取得或發行透過損益按公允價值衡量之金融資產或金融負債之交易成本，則立即認列為損益。

金融資產

金融資產之慣例交易係採交易日會計認列及除列。

1. 衡量種類

金融資產係分為透過損益按公允價值衡量之金融資產與放款及應收款二類。該分類係於金融資產原始認列時視其性質及目的而決定。

(1) 透過損益按公允價值衡量之金融資產

透過損益按公允價值衡量之金融資產包括持有供交易及指定為透過損益按公允價值衡量之金融資產。

若符合下列條件之一者，金融資產係分類為持有供交易：

A. 其取得之主要目的為短期內出售；

B. 於原始認列時即屬合併管理之可辨認金融工具組合之一部分，且有近期該組合為短期獲利之操作型態之證據；
或

C. 屬衍生工具（財務保證合約或被指定且有效之避險工具之衍生工具除外）。

若符合下列因素之一而可提供更攸關之資訊時，可於原始認列時指定為透過損益按公允價值衡量：

- A. 該指定可消除或重大減少衡量或認列不一致；或
- B. 一組金融資產、金融負債或兩者，依書面之風險管理或投資策略，以公允價值基礎管理並評估其績效，且本公司內部提供予管理階層之該投資組合資訊，亦以公允價值為基礎。此外，對於包含一個或多個嵌入式衍生工具之合約可指定整體混合（結合）合約為透過損益按公允價值衡量之金融資產。

透過損益按公允價值衡量之金融資產係按公允價值衡量，其再衡量產生之利益或損失係認列於損益。該認列於損益之利益或損失包含該金融資產所產生之任何股利或利息（包含於投資當年度收到者）。

(2) 放款及應收款

放款及應收款係指於活絡市場無報價，且具固定或可決定付款金額之非衍生金融資產。放款及應收款（包括應收帳款、現金及約當現金、其他應收款、無活絡市場之債券投資及其他金融資產）係採用有效利息法按攤銷後成本減除減損損失後之金額衡量，惟短期應收帳款之利息認列不具重大性之情況除外。

約當現金包括自取得日起 3 個月內、高度流動性、可隨時轉換成定額現金且價值變動風險甚小之定期存款，係用於滿足短期現金承諾。

2. 金融資產之減損

本公司係於每一資產負債表日評估其他金融資產是否有減損客觀證據，當有客觀證據顯示，因金融資產原始認列後發生之單一或多項事項，致使金融資產之估計未來現金流量受損失者，該金融資產即已發生減損。

按攤銷後成本列報之金融資產，如應收帳款，該資產經個別評估未有減損後，另再集體評估減損。應收款集體存在之客觀減損證據可能包含本公司過去收款經驗、集體超過平均授信期間之延遲付款增加情況，以及與應收款拖欠有關之可觀察全國性或區域性經濟情勢變化。

按攤銷後成本列報之金融資產之減損損失金額係該資產帳面金額與估計未來現金流量按該金融資產原始有效利率折現之現值間之差額。

按攤銷後成本列報之金融資產於後續期間減損損失金額減少，且該減少客觀地與認列減損後發生之事項相連結，則先前認列之減損損失直接或藉由調整備抵帳戶予以迴轉認列於損益，惟該迴轉不得使金融資產帳面金額超過若未認列減損情況下於迴轉日應有之攤銷後成本。

其他金融資產之客觀減損證據可能包含：

- (1) 發行人或債務人之重大財務困難；
- (2) 違約，例如利息或本金支付之延滯或不償付；
- (3) 債務人將進入破產或其他財務重整之可能性大增；或
- (4) 由於財務困難而使金融資產之活絡市場消失。

所有金融資產之減損損失係直接自金融資產之帳面金額中扣除，惟應收帳款及其他應收款係藉由備抵帳戶調降其帳面金額。當判斷應收帳款及其他應收款無法收回時，係沖銷備抵帳戶。原先已沖銷而後續收回之款項則貸記備抵帳戶。備抵帳戶帳面金額之變動認列於損益。

3. 金融資產之除列

本公司僅於對來自金融資產現金流量之合約權利失效，或已移轉金融資產且該資產所有權之幾乎所有風險及報酬已移轉予其他企業時，始將金融資產除列。

於一金融資產整體除列時，其帳面金額與所收取對價加計已認列於其他綜合損益之任何累計利益或損失之總和間之差額係認列於損益。

權益工具

本公司發行之債務及權益工具係依據合約協議之實質與金融負債及權益工具之定義分類為金融負債或權益。

本公司發行之權益工具係以取得之價款扣除直接發行成本後之金額認列。

再取回本公司本身之權益工具係於權益項下認列與減除。購買、出售、發行或註銷本公司本身之權益工具不認列於損益。

金融負債

1. 後續衡量

除透過損益按公允價值衡量之金融負債外，所有金融負債係以有效利息法按攤銷後成本衡量。

透過損益按公允價值衡量之金融負債係按公允價值衡量，其再衡量產生之利益或損失係認列於損益。該認列於損益之利益或損失包含該金融負債所支付之任何股利或利息。

2. 金融負債之除列

本公司僅於義務解除、取消或到期時，始將金融負債除列。除列金融負債時，其帳面金額與所支付對價間之差額認列為損益。

衍生工具

本公司簽訂之衍生工具為遠期外匯合約，用以管理本公司之利率及匯率風險。

衍生工具於簽訂衍生工具合約時，原始以公允價值認列，後續於資產負債表日按公允價值再衡量，後續衡量產生之利益或損失直接列入損益。當衍生工具之公允價值為正值時，列為金融資產；公允價值為負值時，列為金融負債。

(十二) 收入認列

收入係按已收或應收對價之公允價值衡量，並扣除估計之客戶退貨、折扣及其他類似之折讓。銷貨退回係依據以往經驗及其他攸關因素合理估計未來之退貨金額提列。

1. 商品之銷售

銷售商品係於下列條件完全滿足時認列收入：

- (1) 本公司已將商品所有權之重大風險及報酬移轉予買方；
- (2) 本公司對於已經出售之商品既不持續參與管理，亦未維持有效控制；
- (3) 收入金額能可靠衡量；
- (4) 與交易有關之經濟效益很有可能流入本公司；及
- (5) 與交易有關之已發生或將發生之成本能可靠衡量。

具體而言，銷售商品收入係於商品交付且法定所有權移轉時認列。

2. 勞務之提供

勞務收入係於勞務提供時予以認列。

3. 股利收入及利息收入

投資所產生之股利收入係於股東收款之權利確立時認列，惟前提係與交易有關之經濟效益很有可能流入本公司，且收入金額能可靠衡量。

金融資產之利息收入係於經濟效益很有可能流入本公司，且收入金額能可靠衡量時認列。利息收入係依時間之經過按流通在外本金與所適用之有效利率採應計基礎認列。

(十三) 租賃

當租賃條款係移轉附屬於資產所有權之幾乎所有風險與報酬予承租人，則將其分類為融資租賃。所有其他租賃則分類為營業租賃。

1. 本公司為出租人

營業租賃之租賃收益係按直線基礎於相關租賃期間內認列為收益，除非另一種有系統之基礎更能代表出租資產使用效益消耗之時間型態。營業租賃下，或有租金於發生當期認列為收益。

2. 本公司為承租人

營業租賃給付係按直線基礎於租賃期間內認列為費用，除非另一種有系統之基礎更能代表使用者效益之時間型態。營業租賃下，或有租金於發生當期認列為費用。

(十四) 借款成本

直接可歸屬於取得、建造或生產符合要件之資產（即必須經一段相當長期間始達到預定使用或出售狀態之資產）之借款成本，係作為該資產成本之一部分，直到該資產達到預定使用或出售狀態之幾乎所有必要活動已完成為止。

特定借款如於符合要件之資本支出發生前進行暫時投資而賺取之投資收入，係自符合資本化條件之借款成本中減除。

除上述外，所有其他借款成本係於發生當期認列為損益。

(十五) 政府補助

政府補助僅於可合理確信本公司將遵循政府補助所附加之條件，且將可收到該項補助時，始予以認列。

政府補助係於其意圖補償之相關成本於本公司認列為費用之期間內，按有系統之基礎認列於損益。

若政府補助係用於補償已發生之費用或損失，或係以給與本公司立即財務支援為目的且無未來相關成本，則於其可收取之期間認列於損益。

(十六) 退職後福利

屬確定提撥退休計畫之退休金，係於員工提供服務之期間，將應提撥之退休金數額認列為當期費用。

屬確定福利退休計畫之退休金，提供福利之成本係使用預計單位福利法進行精算評價。確定福利義務產生之所有精算利益於發生期間立即認列於其他綜合損益，前期服務成本於福利已既得之範圍內立即認列，非屬已既得之部分則於福利成為既得前之平均期間內，以直線基礎攤銷。

應計退休金負債係代表確定福利義務之現值、調整未認列前期服務成本，並減除計畫資產公允價值後之金額。任何依此方式計算所產生之資產，不得超過累積未認列前期服務成本，加上該計畫之可得退還資金及可減少未來提撥金之現值。

確定福利退休計畫發生縮減或清償時，認列縮減或清償之損益。

(十七) 所得稅

所得稅費用係當期所得稅及遞延所得稅之總和。

1. 當期所得稅

依所得稅法規定計算之未分配盈餘加徵 10% 所得稅列為股東會決議年度之所得稅費用。

以前年度應付所得稅之調整，列入當期所得稅。

2. 遞延所得稅

遞延所得稅係依個體財務報表帳載資產及負債帳面金額與計算課稅所得之課稅基礎二者所產生之暫時性差異予以認列。遞延所得稅負債一般係就所有應課稅暫時性差異予以認列，而遞延所得稅資產則於很有可能具有課稅所得以供可減除暫時性差異、虧損扣抵或購置機器設備、研究發展及人才培訓等支出所產生之所得稅抵減使用時認列。暫時性差異若係由商譽所產生，或係由其他資產及負債原始認列（不包括企業合併）所產生，且交易當時既不影響課稅所得亦不影響會計利潤者，不認列為遞延所得稅資產及負債。

與投資子公司相關之應課稅暫時性差異認列遞延所得稅負債，惟本公司若可控制暫時性差異迴轉之時點，且該暫時性差異很有可能於可預見之未來不會迴轉者除外。與此類投資及權益有關之可減除暫時性差異所產生之遞延所得稅資產，僅於其很有可能具有足夠課稅所得用以實現暫時性差異之利益，且於可預見之未來預期將迴轉的範圍內，予以認列。

遞延所得稅資產之帳面金額於每一資產負債表日予以重新檢視，並針對已不再很有可能具有足夠之課稅所得以供其回收所有或部分資產者，調減帳面金額。原未認列為遞延所得稅資產者，亦於每一資產負債表日予以重新檢視，並在未來很有可能產生課稅所得以供其回收所有或部分資產者，調增帳面金額。

遞延所得稅資產及負債係以預期負債清償或資產實現當期之稅率衡量，該稅率係以資產負債表日已立法或已實質性立法之稅率及稅法為基礎。遞延所得稅負債及資產之衡量係反映企業於資產負債表日預期回收或清償其資產及負債帳面金額之方式所產生之租稅後果。

3. 本年度之當期及遞延所得稅

當期及遞延所得稅係認列於損益，惟與認列於其他綜合損益或直接計入權益之項目相關之當期及遞延所得稅係分別認列於其他綜合損益或直接計入權益。若當期所得稅或遞延所得稅係自企業合併所產生，其所得稅影響數納入企業合併之會計處理。

五、重大會計判斷、估計及假設不確定性之主要來源

本公司於採用附註四所述之會計政策時，對於不易自其他來源取得資產及負債帳面金額之相關資訊，管理階層必須作出相關之判斷、估計及假設。估計及相關假設係基於歷史經驗及其他視為攸關之因素。實際結果可能與估計有所不同。

估計與基本假設係持續檢視。若估計之修正僅影響當期，則於會計估計修正當期認列。若會計估計之修正同時影響當期及未來期間，則於估計修正當期及未來期間認列。

以下係有關未來所作主要假設及估計不確定性之其他主要來源資訊，該等假設及不確定性具有導致資產及負債帳面金額於下一財務年度重大調整之重大風險。

(一) 應收帳款之估計減損

當有客觀證據顯示減損跡象時，本公司會考量未來現金流量之估計。減損損失之金額係以該資產之帳面金額及估計未來現金流量（排除尚未發生之未來信用損失）按該金融資產之原始有效利率折現之現值間的差額衡量。

截至 102 年 12 月 31 日暨 101 年 12 月 31 日及 1 月 1 日止，應收票據、應收帳款（含關係人）及催收款帳面金額分別為 270,185 仟元、173,830 仟元及 245,283 仟元（分別扣除備抵呆帳 18,985 仟元、18,985 仟元及 18,985 仟元後之淨額），若未來實際現金流量少於預期，可能會產生重大減損損失。

(二) 存貨之評價

由於存貨係以成本與淨變現價值孰低者計價，故本公司必須運用判斷及估計決定財務報導期間結束日存貨之淨變現價值。

由於科技快速變遷，本公司評估財務報導期間結束日存貨因過時陳舊或無市場銷售價值之金額，並將存貨成本沖減至淨變現價值。

截至 102 年 12 月 31 日暨 101 年 12 月 31 日及 1 月 1 日止，本公司存貨之帳面金額分別為 83,727 仟元、83,622 仟元及 73,176 仟

元（係分別扣除備抵跌價損失 11,319 仟元、11,319 仟元及 9,991 仟元後之淨額）。上述存貨評價主要係依未來特定期間內之產品需求為估計基礎，故可能產生重大變動。

六、現金及約當現金

	102年12月31日	101年12月31日	101年1月1日
庫存現金及零用金	\$ 881	\$ 1,048	\$ 873
銀行支票及活期存款	102,876	163,930	248,222
	<u>\$ 103,757</u>	<u>\$ 164,978</u>	<u>\$ 249,095</u>

七、透過損益按公允價值衡量之金融工具

	102年12月31日	101年12月31日	101年1月1日
<u>持有供交易之金融資產</u>			
衍生工具（未指定避險）			
—遠期外匯合約	\$ -	\$ -	\$ 221
流動	<u>\$ -</u>	<u>\$ -</u>	<u>\$ 221</u>
<u>持有供交易之金融負債</u>			
衍生工具（未指定避險）			
—遠期外匯合約	\$ 2,758	\$ 487	\$ -
流動	<u>\$ 2,758</u>	<u>\$ 487</u>	<u>\$ -</u>

於資產負債表日未適用避險會計且尚未到期之遠期外匯合約如

下：

		102年12月31日		
幣別	到 期 期 間	合約金額（仟元）		
賣出遠期外匯	英鎊兌新台幣	103.01.29	GBP200/NTD9,592	
賣出遠期外匯	歐元兌新台幣	103.01.20~103.06.10	EUR1,770/NTD70,260	
		101年12月31日		
幣別	到 期 期 間	合約金額（仟元）		
賣出遠期外匯	美元兌新台幣	102.01.10~102.03.20	USD800/NTD23,415	
賣出遠期外匯	歐元兌新台幣	102.01.10~102.03.29	EUR900/NTD33,928	
		101年1月1日		
幣別	到 期 期 間	合約金額（仟元）		
賣出遠期外匯	美元兌新台幣	101.01.10~101.04.27	USD2,400/NTD72,796	

本公司 102 及 101 年度從事遠期外匯交易之目的，主要係為規避外幣資產及負債因匯率波動產生之風險。本公司持有之遠期外匯合約因不符合有效避險條件，故不適用避險會計。

本公司 102 及 101 年度從事持有供交易之金融資產及負債買賣所產生之淨（損失）利益分別為(6,354)仟元及 2,268 仟元，帳列處分投資利益、金融資產評價（損）益及淨外幣兌換（損）益—淨額項下。

八、應收票據及應收帳款及其他應收款

	102年12月31日	101年12月31日	101年1月1日
<u>應收票據</u>			
應收票據	\$ 16,181	\$ 20,832	\$ 21,834
減：備抵呆帳	-	-	-
	<u>\$ 16,181</u>	<u>\$ 20,832</u>	<u>\$ 21,834</u>
<u>應收帳款</u>			
應收帳款	\$ 106,485	\$ 94,321	\$ 157,132
應收帳款－關係人	150,417	61,575	85,302
減：備抵呆帳	(2,898)	(2,898)	(18,985)
	<u>\$ 254,004</u>	<u>\$ 152,998</u>	<u>\$ 223,449</u>
<u>其他應收款</u>			
其他應收款	\$ 574	\$ 4	\$ 12
其他應收款－關係人	10,230	13,169	7,048
減：備抵呆帳	-	-	-
	<u>\$ 10,804</u>	<u>\$ 13,173</u>	<u>\$ 7,060</u>

本公司對商品銷售除關係人之平均授信期間為 180 天外，其餘客戶之平均授信期間為 60~90 天，於決定應收帳款可回收性時，本公司考量應收帳款自原始授信日至資產負債表日信用品質之任何改變。由於歷史經驗顯示帳齡超過 365 天之應收帳款無法回收，本公司對於帳齡超過 365 天之應收帳款認列 100%備抵呆帳，對於帳齡在 91 天至 365 天之間之應收帳款，其備抵呆帳係參考交易對方過去拖欠記錄及分析其目前財務狀況，以估計無法回收之金額。

在接受新客戶之前，本公司係透過外部信用評等系統評估該潛在客戶之信用品質並設定該客戶之信用額度。客戶之信用額度及評等每年檢視二次，其中 80%未逾期亦未減損之應收帳款依本公司所使用之外部信用評等系統之評等結果係屬最佳信用等級。

本公司之客戶群除關係人外，對象分散且相互間無關聯，故信用風險之集中度有限。

於資產負債表日已逾期但本公司尚未認列備抵呆帳之應收帳款及票據於 102 年 12 月 31 日暨 101 年 12 月 31 日及 1 月 1 日分別為 9,165 仟元、8,068 仟元及 12,538 仟元（參閱下列帳齡分析），因其信用品質並未重大改變，本公司管理階層認為仍可回收其金額，本公司對該等應收帳款及票據並未持有任何擔保品或其他信用增強保障。此外，本公司亦不具有將應收帳款及票據及對相同交易對方之應付帳款互抵之法定抵銷權。

已逾期但未減損應收帳款之帳齡分析如下：

	102年12月31日	101年12月31日	101年1月1日
60 天以下	\$ 9,165	\$ 8,068	\$ 12,538
61 至 180 天	-	-	-
181 天以上	-	-	-
合 計	<u>\$ 9,165</u>	<u>\$ 8,068</u>	<u>\$ 12,538</u>

以上係以逾期天數為基準進行之帳齡分析。

備抵呆帳變動資訊如下：

	102年度			101年度		
	應收票據	應收帳款	催收款	應收票據	應收帳款	催收款
期初餘額	\$ -	\$ 2,898	\$ 16,087	\$ -	\$ 18,985	\$ -
加：本期提列呆帳費用	-	-	-	-	-	-
加（減）：本期重分類	-	-	-	-	(16,087)	16,087
期末餘額	\$ -	\$ 2,898	\$ 16,087	\$ -	\$ 2,898	\$ 16,087

截至 102 年 12 月 31 日暨 101 年 12 月 31 日及 1 月 1 日止，備抵呆帳金額其中包括已進行清算或處於重大財務困難之個別已減損應收帳款，其金額皆為 16,087 仟元。所認列之減損損失為應收帳款帳面金額與預期清算回收金額現值之差額，本公司對該等應收帳款餘額並未持有任何擔保品。另催收款帳列其他資產項下，請參閱附註十三。

九、存貨

	102年12月31日	101年12月31日	101年1月1日
商 品	\$ 6,565	\$ 4,121	\$ 6,229
製 成 品	15,426	19,473	14,983
在 製 品	29,616	21,380	18,913
原 物 料	32,120	38,648	33,051
	<u>\$ 83,727</u>	<u>\$ 83,622</u>	<u>\$ 73,176</u>

102 及 101 年度之銷貨成本分別包括存貨跌價及報廢損失 4,126 仟元及 2,526 仟元。

十、採用權益法之投資

	102年12月31日	101年12月31日	101年1月1日
非上市（櫃）公司			
Apex Global Investment Ltd.	\$ 347,795	\$ 340,685	\$ 356,680
Apex Medical B.V.	1,560	1,560	1,560
Apex Medical USA Corp.	1,984	7,943	6,836
Apex Medical S.L.	21,576	18,967	5,377
Apex Medical Cooperatie UA	385,828	292,482	-
雅力科技股份有限公司	-	-	14,938
新駿實業股份有限公司	389,926	371,678	380,955
	<u>\$1,148,669</u>	<u>\$1,033,315</u>	<u>\$ 766,346</u>

本公司於資產負債表日對子公司之所有權權益及表決權百分比如下：

	102年12月31日	101年12月31日	101年1月1日
Apex Global Investment Ltd.	100%	100%	100%
Apex Medical B.V.	60%	60%	60%
Apex Medical USA Corp.	100%	100%	100%
Apex Medical S.L.	100%	100%	100%
Apex Medical Cooperatie UA	100%	100%	-
雅力科技股份有限公司	-	-	82%
新駿實業股份有限公司	100%	100%	100%

- (一) 被投資公司雅力科技股份有限公司於 101 年 4 月辦理解散清算，退還股款計 14,964 仟元。
- (二) 本公司 102 及 101 年度新增對 Apex Medical Cooperatie UA 之投資，金額分別為 86,483 仟元及 315,954 仟元。另 Apex Medical Cooperatie UA 於 102 年度增加對其子公司之持股比例，因取得成本與其子公司帳面價值差額計 23,069 仟元列為保留盈餘減項，本公司依持股比例認列，致相對調整減少保留盈餘。
- (三) 本公司 102 及 101 年度對採用權益法之投資，係依據被投資公司經會計師查核簽證之財務報表認列投資損益，損益份額明細如下：

	102年度	101年度
Apex Global Investment Ltd.	(\$ 9,096)	(\$ 1,586)
Apex Medical B.V.	-	-
Apex Medical USA Corp.	(6,557)	2,205
Apex Medical S.L.	10,579	7,428
Apex Medical Cooperatie UA	12,577	(8,340)
雅力科技股份有限公司	-	26
新駿實業股份有限公司	68,645	69,997
	<u>\$ 76,148</u>	<u>\$ 69,730</u>

十一、不動產、廠房及設備

<u>每一類別之帳面金額</u>	102年12月31日	101年12月31日	101年1月1日
土地	\$ 254,863	\$ 254,863	\$ 254,863
房屋及建築	168,968	169,660	134,448
機器設備	9,433	10,587	13,060
運輸設備	843	1,131	1,777
辦公設備	9,115	7,191	2,851
租賃改良物	-	346	692
模具設備	6,207	7,380	13,049
待驗設備	5,332	4,033	499
	<u>\$ 454,761</u>	<u>\$ 455,191</u>	<u>\$ 421,239</u>

<u>成本</u>	土	地	房屋及建築	機器設備	運輸設備	辦公設備	租賃改良物	模具設備	待驗設備	合 計
101年1月1日餘額	\$ 254,863	\$ 214,171	\$ 19,963	\$ 3,755	\$ 6,940	\$ 3,459	\$ 21,851	\$ 499	\$ 525,501	
增 添	-	46,105	1,410	-	5,639	-	3,015	3,534	59,703	
處 分	-	-	(2,594)	-	(2,316)	-	(4,836)	-	(9,746)	
101年12月31日餘額	<u>\$ 254,863</u>	<u>\$ 260,276</u>	<u>\$ 18,779</u>	<u>\$ 3,755</u>	<u>\$ 10,263</u>	<u>\$ 3,459</u>	<u>\$ 20,030</u>	<u>\$ 4,033</u>	<u>\$ 575,458</u>	
102年1月1日餘額	<u>\$ 254,863</u>	<u>\$ 260,276</u>	<u>\$ 18,779</u>	<u>\$ 3,755</u>	<u>\$ 10,263</u>	<u>\$ 3,459</u>	<u>\$ 20,030</u>	<u>\$ 4,033</u>	<u>\$ 575,458</u>	
增 添	-	13,440	2,958	198	3,929	-	6,065	4,265	30,855	
處 分	-	-	(410)	(1,075)	-	-	(5,438)	-	(6,923)	
重 分 類	-	2,966	-	-	-	-	-	(2,966)	-	
102年12月31日餘額	<u>\$ 254,863</u>	<u>\$ 276,682</u>	<u>\$ 21,327</u>	<u>\$ 2,878</u>	<u>\$ 14,192</u>	<u>\$ 3,459</u>	<u>\$ 20,657</u>	<u>\$ 5,332</u>	<u>\$ 599,390</u>	
<u>累計折舊及減損</u>										
101年1月1日餘額	\$ -	\$ 79,723	\$ 6,903	\$ 1,978	\$ 4,089	\$ 2,767	\$ 8,802	\$ -	\$ 104,262	
折舊費用	-	10,893	3,883	646	1,299	346	8,684	-	25,751	
處 分	-	-	(2,594)	-	(2,316)	-	(4,836)	-	(9,746)	
101年12月31日餘額	<u>\$ -</u>	<u>\$ 90,616</u>	<u>\$ 8,192</u>	<u>\$ 2,624</u>	<u>\$ 3,072</u>	<u>\$ 3,113</u>	<u>\$ 12,650</u>	<u>\$ -</u>	<u>\$ 120,267</u>	
102年1月1日餘額	<u>\$ -</u>	<u>\$ 90,616</u>	<u>\$ 8,192</u>	<u>\$ 2,624</u>	<u>\$ 3,072</u>	<u>\$ 3,113</u>	<u>\$ 12,650</u>	<u>\$ -</u>	<u>\$ 120,267</u>	
折舊費用	-	17,098	4,112	486	2,005	346	7,238	-	31,285	
處 分	-	-	(410)	(1,075)	-	-	(5,438)	-	(6,923)	
102年12月31日餘額	<u>\$ -</u>	<u>\$ 107,714</u>	<u>\$ 11,894</u>	<u>\$ 2,035</u>	<u>\$ 5,077</u>	<u>\$ 3,459</u>	<u>\$ 14,450</u>	<u>\$ -</u>	<u>\$ 144,629</u>	

本公司之不動產、廠房及設備係以直線基礎按下列耐用年數計提折舊：

房屋及建築	7至50年
機器設備	3至7年
運輸設備	5年
辦公設備	3至8年
租賃改良物	6至10年
模具設備	2至5年

本公司建築物之重大組成部分主要係廠房主建物及裝修工程並分別按其耐用年限50年及7年至10年予以計提折舊。

固定資產抵押情形請參閱附註二八。

十二、無形資產

	102年12月31日	101年12月31日	101年1月1日
電腦軟體	<u>\$ 3,006</u>	<u>\$ 3,828</u>	<u>\$ 4,804</u>
			電 腦 軟 體
成 本			
101年1月1日餘額			\$ 10,246
單獨取得			1,412
處 分			(2,338)
101年12月31日餘額			<u>\$ 9,320</u>
102年1月1日餘額			\$ 9,320
單獨取得			1,402
處 分			(2,604)
102年12月31日餘額			<u>\$ 8,118</u>
累計攤銷及減損			
101年1月1日餘額			(\$ 5,442)
攤銷費用			(2,388)
處 分			2,338
101年12月31日餘額			<u>(\$ 5,492)</u>
102年1月1日餘額			(\$ 5,492)
攤銷費用			(2,224)
處 分			2,604
102年12月31日餘額			<u>(\$ 5,112)</u>

十三、其他資產

	102年12月31日	101年12月31日	101年1月1日
預付貨款	\$ 2,773	\$ 4,265	\$ 5,277
存出保證金	10,325	8,985	8,578
預付費用	1,717	1,377	2,887
應收營業稅退稅款	4,971	2,540	2,739
暫付款	954	296	361
催收款	16,087	16,087	-
減：備抵呆帳	(16,087)	(16,087)	-
其 他	758	758	758
	<u>\$ 21,498</u>	<u>\$ 18,221</u>	<u>\$ 20,600</u>

	102年12月31日	101年12月31日	101年1月1日
流 動	\$ 10,415	\$ 8,478	\$ 11,264
非 流 動	<u>11,083</u>	<u>9,743</u>	<u>9,336</u>
	<u>\$ 21,498</u>	<u>\$ 18,221</u>	<u>\$ 20,600</u>

十四、短期借款

	102年12月31日	101年12月31日	101年1月1日
<u>擔保借款</u>			
抵押借款	\$ 99,000	\$ 80,000	\$ -
<u>無擔保借款</u>			
信用額度借款	<u>170,000</u>	<u>150,000</u>	<u>99,000</u>
	<u>\$ 269,000</u>	<u>\$ 230,000</u>	<u>\$ 99,000</u>

銀行借款之利率於 102 及 101 年度分別為 1.14%~1.17%及 1.20%。
上述抵押借款之擔保品明細，請參閱附註二八。

十五、應付票據及應付帳款（含關係人）

	102年12月31日	101年12月31日	101年1月1日
應付票據	\$ 4,514	\$ 6,843	\$ 10,129
應付帳款	90,054	68,387	58,012
應付帳款－關係人	<u>45,996</u>	<u>51,895</u>	<u>42,286</u>
	<u>\$ 140,564</u>	<u>\$ 127,125</u>	<u>\$ 110,427</u>

十六、其他負債

	102年12月31日	101年12月31日	101年1月1日
<u>其他應付款</u>			
應付薪資	\$ 11,244	\$ 10,611	\$ 10,438
應付獎金	16,166	14,617	15,299
應付員工紅利及董監酬勞	13,213	19,425	23,024
應付勞務費	9,013	5,229	3,003
應付佣金	6,457	8,698	5,788
應付保險費	2,373	3,048	2,858
應付設備款	1,080	5,331	-
其 他	<u>15,152</u>	<u>13,760</u>	<u>18,664</u>
	<u>\$ 74,698</u>	<u>\$ 80,719</u>	<u>\$ 79,074</u>
<u>其他負債</u>			
預收貨款	\$ 4,493	\$ 2,097	\$ 5,992
代收 款	883	433	1,087
暫 收 款	<u>1,563</u>	<u>1,633</u>	<u>1,560</u>
	<u>\$ 6,939</u>	<u>\$ 4,163</u>	<u>\$ 8,639</u>
流 動			
—其他應付款	<u>\$ 74,698</u>	<u>\$ 80,719</u>	<u>\$ 79,074</u>
—其他負債	<u>\$ 6,939</u>	<u>\$ 4,163</u>	<u>\$ 8,639</u>

十七、退職後福利計畫

(一) 確定提撥計畫

本公司所適用「勞工退休金條例」之退休金制度，係屬政府管理之確定提撥退休計畫，依員工每月薪資百分之六提撥退休金至勞工保險局之個人專戶。

本公司於 102 及 101 年度依照確定提撥計畫中明定比例應提撥之金額已於個體綜合損益表認列費用總額分別為 7,632 仟元及 7,677 仟元。截至 102 年 12 月 31 日暨 101 年 12 月 31 日及 1 月 1 日止，尚未支付予計畫之已到期提撥金額分別為 2,077 仟元、1,957 仟元及 1,911 仟元。

(二) 確定福利計畫

本公司所適用我國「勞動基準法」之退休金制度，係屬確定福利退休計畫。員工退休金之支付，係根據服務年資及核准退休日前 6 個月平均工資計算。本公司按員工每月薪資總額百分之二提撥員工退休基金，交由勞工退休準備金監督委員會以該委員會名義存入台灣銀行之專戶。

本公司之計畫資產及確定福利義務現值，係由合格精算師進行精算。精算評價於衡量日之主要假設列示如下：

	102年12月31日	101年12月31日	101年1月1日
折現率	1.875%	1.625%	1.750%
計畫資產之預期報酬率	2.000%	1.875%	2.000%
薪資預期增加率	2.250%	2.250%	2.250%

有關確定福利計畫所認列之損益金額列示如下，另本公司於 102 及 101 年度分別認列 5,352 仟元及 (1,417) 仟元精算損益於其他綜合損益。

	102年度	101年度
當期服務成本	\$ 63	\$ 60
利息成本	528	537
計畫資產預期報酬	(490)	(497)
	<u>\$ 101</u>	<u>\$ 100</u>
依功能別彙總		
營業成本	\$ -	\$ -
推銷費用	-	-
管理費用	101	100
研發費用	-	-
	<u>\$ 101</u>	<u>\$ 100</u>

本公司因確定福利計畫所產生之義務列入個體資產負債表之金額列示如下：

	102年12月31日	101年12月31日	101年1月1日
已提撥確定福利義務之			
現值	\$ 26,960	\$ 32,471	\$ 30,714
計畫資產之公允價值	(26,817)	(25,579)	(24,290)
應計退休金負債	<u>\$ 143</u>	<u>\$ 6,892</u>	<u>\$ 6,424</u>

確定福利義務現值之變動列示如下：

	102年度	101年度
年初確定福利義務	\$ 32,471	\$ 30,714
當期服務成本	63	60
利息成本	528	537
精算(利益)損失	(6,102)	1,160
年底應計退休金負債	<u>\$ 26,960</u>	<u>\$ 32,471</u>

計畫資產現值之變動列示如下：

	102年度	101年度
年初計畫資產公允價值	\$ 25,579	\$ 24,290
計畫資產預期報酬	490	497
精算利益(損失)	(159)	(257)
雇主提撥數	907	1,049
年底計畫資產公允價值	<u>\$ 26,817</u>	<u>\$ 25,579</u>

計畫資產之主要類別於資產負債表日公允價值之百分比係依勞工退休基金監理會網站公布之基金資產配置資訊為準：

	102年12月31日	101年12月31日	101年1月1日
權益工具	43.64	38.29	41.26
債務工具	34.19	38.32	35.98
現金	22.17	23.39	22.76
	<u>100.00</u>	<u>100.00</u>	<u>100.00</u>

整體資產預期報酬率係根據歷史報酬趨勢以及精算師對於相關義務存續期間內，該資產所處市場之預測，並參考勞工退休基金監理會對勞工退休基金之運用情形，於考量最低收益不低於當地銀行2年定期存款利率之收益之影響所作之估計。

本公司選擇以轉換至個體財務報告會計準則之日起各個會計期間推延決定之金額，揭露經驗調整之歷史資訊：

	102年12月31日	101年12月31日	101年1月1日
確定福利義務現值	(\$ 26,960)	(\$ 32,471)	(\$ 30,714)
計畫資產公允價值	\$ 26,817	\$ 25,579	\$ 24,290
提撥短絀	(\$ 143)	(\$ 6,892)	(\$ 6,424)
計畫負債之經驗調整	\$ 5,776	(\$ 1,160)	\$ -
計畫資產之經驗調整	(\$ 159)	(\$ 257)	\$ -

本公司預期於102及101年12月31日以後1年內對確定福利計畫提撥分別為953仟元及1,079仟元。

十八、權益

	102年12月31日	101年12月31日	101年1月1日
普通股	\$ 833,855	\$ 833,855	\$ 833,855
資本公積	123,048	123,048	123,048
保留盈餘	630,376	556,320	516,200
其他權益項目	18,654	(20,893)	-
	<u>\$1,605,933</u>	<u>\$1,492,330</u>	<u>\$1,473,103</u>

(一) 股本－普通股

	102年12月31日	101年12月31日	101年1月1日
額定股數(仟股)	<u>110,000</u>	<u>110,000</u>	<u>110,000</u>
額定股本	<u>\$1,100,000</u>	<u>\$1,100,000</u>	<u>\$1,100,000</u>
已發行且已收足股款之 股數(仟股)	<u>83,386</u>	<u>83,386</u>	<u>83,386</u>
已發行股本	\$ 833,855	\$ 833,855	\$ 833,855
發行溢價	<u>123,047</u>	<u>123,047</u>	<u>123,047</u>
	<u>\$ 956,902</u>	<u>\$ 956,902</u>	<u>\$ 956,902</u>

已發行之普通股每股面額為 10 元，每股享有一表決權及收取股利之權利。額定股本中供發行員工認股權憑證所保留之股本為 10,000 仟股。

(二) 資本公積

	102年12月31日	101年12月31日	101年1月1日
股票發行溢價	\$ 123,047	\$ 123,047	\$ 123,047
合併溢額	<u>1</u>	<u>1</u>	<u>1</u>
	<u>\$ 123,048</u>	<u>\$ 123,048</u>	<u>\$ 123,048</u>

資本公積中屬超過票面金額發行股票之溢額（包括以超過面額發行普通股及合併溢額）及受領贈與之部分得用以彌補虧損，亦得於公司無虧損時，用以發放現金股利或撥充股本，惟撥充股本時每年以實收股本之一定比率為限。

(三) 保留盈餘及股利政策

1. 本公司章程規定，年度決算如有盈餘，依下列順序分派之：

- (1) 完納一切稅捐。
- (2) 彌補虧損。
- (3) 提撥百分之十為法定盈餘公積，但法定盈餘公積累積已達本公司資本額時，不在此限。
- (4) 依法令或依主管機關規定提列或迴轉特別盈餘公積。
- (5) 董事酬勞就第一至四款所餘盈餘提列百分之二以下。
- (6) 員工紅利就第一至四款所餘盈餘提列百分之五至百分之十五，而員工股票紅利之發放對象應符合董事會或其授權之人所訂條件之從屬員工。
- (7) 其餘盈餘併同以往年度未分配盈餘，由董事會作成分派案，提請股東常會同意後分配之。

2. 本公司股利政策如下：

本公司股利政策係依據營運規劃、投資計畫、資本預算及內外部環境變化由董事會予以訂定。董事會擬具盈餘分配方案經股東會決議後分配。盈餘之分配得以現金股利或股票股利之方式為之，惟股票股利分派之比例，不得高於當年度可分配盈餘總額之百分之五十。

3. 本公司 102 及 101 年度應付員工紅利及應付董監酬勞之估列係依過去經驗以可能發放之金額為基礎。本公司依 102 及 101 年度稅後盈餘及上年度累積未分配盈餘之合計數作為可供分配盈餘，除部分酌以保留外，分別按百分之二及百分之九估列董監

酬勞及員工紅利，故 102 年度金額分別為 2,402 仟元及 10,811 仟元，101 年度金額分別為 3,532 仟元及 15,893 仟元。於股東會決議日時，若金額仍有變動，則依會計估計變動處理，於股東會決議年度調整入帳。如股東會決議採股票發放員工紅利，股票紅利股數以決議分紅之金額除以股票公平價值決定，股票公平價值係以股東會決議日前一日之收盤價，並考量除權除息之影響為計算基礎。

4. 本公司於分配 101 年度以前之盈餘時，必須依(89)台財證(一)字第 100116 號函及金管證一字第 0950000507 號函令等相關規定，就其他股東權益減項淨額（如國外營運機構財務報表換算之兌換差額）提列特別盈餘公積。嗣後股東權益減項金額如有減少，可就減少金額自特別盈餘公積轉回未分配盈餘。

自 102 年起，本公司依金管會於 101 年 4 月 6 日發布之金管證發字第 1010012865 號函令及「採用國際財務報導準則（IFRSs）後，提列特別盈餘公積之適用疑義問答」規定，於首次採用 IFRSs 時，應就帳列股東權益項下之未實現重估增值及累積換算調整數（利益），因選擇適用國際財務報導準則第 1 號豁免項目而轉入保留盈餘部分，分別提列相同數額之特別盈餘公積；但轉換日因首次採用 IFRSs 產生之保留盈餘增加數不足提列時，得僅就因轉換採用 IFRSs 產生之保留盈餘增加數予以提列。嗣後因使用、處分或重分類相關資產時，得就原提列特別盈餘公積之比例予以迴轉分派盈餘。首次採用 IFRSs 所應提列之特別盈餘公積得於以後年度用以彌補虧損；嗣後有盈餘年度且原提列特別盈餘公積之原因消除前，應就不足數額補足提列特別盈餘公積，始得分派盈餘。本公司於轉換日因累積換算調整數選擇豁免而轉入保留盈餘計 9,447 仟元，惟轉換日因首次採用 IFRSs 所產生之保留盈餘增加數合計僅增加 8,852 仟元，故於 102 年 1 月 1 日就該金額予以提列特別盈餘公積。

5. 法定盈餘公積應提撥至其餘額達公司實收股本總額時為止。法定盈餘公積得用以彌補虧損。公司無虧損時，法定盈餘公積超過實收股本總額 25% 之部分除得撥充股本外，尚得以現金分配。
6. 分配未分配盈餘時，除屬非中華民國境內居住者之股東外，其餘股東可獲配按股利分配日之稅額扣抵比率計算之股東可扣抵稅額。

本公司於 102 年 6 月 18 日及 101 年 6 月 19 日舉行董事會及股東常會，分別擬議及決議通過 101 及 100 年度盈餘分配案如下：

	盈餘分配案		每股股利（元）	
	102年度	101年度	102年度	101年度
法定盈餘公積	\$ 19,622	\$ 23,256	\$ -	\$ -
特別盈餘公積	-	-	-	-
現金股利	41,693	145,925	0.5	1.75
股票股利	-	-	-	-

本公司於 102 年 6 月 18 日及 101 年 6 月 19 日之董事會及股東會，分別擬議及決議配發 101 及 100 年度員工紅利及董監事酬勞如下：

	101年度		100年度	
	現金紅利	股票紅利	現金紅利	股票紅利
員工紅利	\$ 14,128	\$ -	\$ 16,582	\$ -
董監事酬勞	3,532	-	3,316	-

101 年度之盈餘分配案、員工紅利及董監事酬勞係按本公司依據修訂前證券發行人財務報告編製準則及中華民國一般公認會計原則所編製之 101 年度財務報表並參考本公司依據個體財務報告會計準則所編製之 101 年 12 月 31 日資產負債表作為董事會擬議盈餘分配議案之基礎。

	101年度		100年度	
	員工紅利	董監事酬勞	員工紅利	董監事酬勞
股東會決議配發金額	\$ 14,128	\$ 3,532	\$ 16,582	\$ 3,316
各年度財務報表認列金額	15,893	3,532	18,838	4,186
	(\$ 1,765)	\$ -	(\$ 2,256)	(\$ 870)

7. 本公司 102 年度盈餘配案，截至會計師查核報告日止尚未經董事會通過，有關本公司董事會通過擬議及股東會決議之盈餘分配、員工紅利及董監酬勞資訊，請至台灣證券交易所「公開資訊觀測站」查詢。

(四) 其他權益項目

國外營運機構財務報表換算之兌換差額

	102年度	101年度
期初餘額	(\$ 20,893)	\$ -
換算國外營運機構淨資產所產生之兌換差額	39,547	(20,893)
期末餘額	<u>\$ 18,654</u>	<u>(\$ 20,893)</u>

國外營運機構淨資產自其功能性貨幣換算為本公司表達貨幣（即新台幣）所產生之相關兌換差額，係直接認列為其他綜合損益項下之國外營運機構財務報表換算之兌換差額。先前累計於國外營運機構財務報表換算之兌換差額，於處分國外營運機構時，重分類至損益。

十九、收入

	102年度	101年度
銷貨收入	\$1,225,928	\$1,280,602
其他營業收入	6,311	6,466
	<u>\$1,232,239</u>	<u>\$1,287,068</u>

二十、繼續營業單位淨利及其他綜合損益

(一) 其他收入

	102年度	101年度
利息收入		
銀行存款	<u>\$ 220</u>	<u>\$ 306</u>

(二)其他利益及損失

	102年度	101年度
淨外幣兌換損益	\$ 15,966	(\$ 1,465)
處分不動產、廠房及設備損益	72	72
金融資產評價損益－淨額	(2,758)	(487)
處分投資收益	-	439
出售下腳及廢料收入	180	251
政府補助收入	-	12,403
其他	5,476	3,228
	<u>\$ 18,936</u>	<u>\$ 14,441</u>

101 年度本公司取得雙階陽壓呼吸系統研究開發之政府補助計 12,403 仟元。

(三)財務成本

	102年度	101年度
銀行借款利息	<u>\$ 2,390</u>	<u>\$ 1,339</u>

(四)折舊及攤銷

	102年度	101年度
不動產、廠房及設備	\$ 31,285	\$ 25,751
無形資產	<u>2,224</u>	<u>2,388</u>
	<u>\$ 33,509</u>	<u>\$ 28,139</u>

折舊費用依功能別彙總

營業成本	\$ 12,858	\$ 12,895
營業費用	<u>18,427</u>	<u>12,856</u>
	<u>\$ 31,285</u>	<u>\$ 25,751</u>

攤銷費用依功能別彙總

營業成本	\$ 1,756	\$ 1,672
營業費用	<u>468</u>	<u>716</u>
	<u>\$ 2,224</u>	<u>\$ 2,388</u>

(五)員工福利費用

	102年度	101年度
退職後福利(附註十七)		
確定提撥計畫	\$ 7,632	\$ 7,677
確定福利計畫	<u>101</u>	<u>100</u>
	<u>\$ 7,733</u>	<u>\$ 7,777</u>
依功能別彙總		
營業成本	\$ 2,251	\$ 2,080
營業費用	<u>5,482</u>	<u>5,697</u>
	<u>\$ 7,733</u>	<u>\$ 7,777</u>

(六)非金融資產減損損失

	102年度	101年度
存貨跌價及報廢損失(帳列營業成本)	<u>\$ 4,126</u>	<u>\$ 2,526</u>

二一、繼續營業單位所得稅

(一) 認列於損益之所得稅

所得稅費用之主要組成項目如下：

	102年度	101年度
當期所得稅		
當期產生者	\$ 8,946	\$ 16,414
未分配盈餘加徵	13,490	6,338
以前年度之調整	-	10,434
	<u>22,436</u>	<u>33,186</u>
遞延所得稅		
當期產生者	(4,125)	296
認列於損益之所得稅費用	<u>\$ 18,311</u>	<u>\$ 33,482</u>

102及101年度會計所得與當期所得稅費用之調節如下：

	102年度	101年度
繼續營業單位稅前淨利	<u>\$151,777</u>	<u>\$220,944</u>
稅前淨利按法定稅率計算之		
所得稅費用 (17%)	25,802	37,560
免稅所得	(16,202)	(17,310)
未分配盈餘加徵	13,490	6,338
投資抵減	(4,779)	(3,540)
以前年度之當期所得稅費用		
於本期之調整	-	10,434
認列於損益之所得稅費用	<u>\$ 18,311</u>	<u>\$ 33,482</u>

本公司所適用之稅率為17%，由於103年度股東會盈餘分配情形尚具不確定性，故102年度未分配盈餘加徵10%所得稅之潛在所得稅後果尚無法可靠決定。

(二) 認列於其他綜合損益之所得稅

	102年度	101年度
遞延所得稅		
當年度產生者		
精算損益 (所得稅費用)	<u>\$ 591</u>	<u>\$ -</u>

(三) 當期所得稅資產與負債

	102年12月31日	101年12月31日	101年1月1日
當期所得稅負債			
應付所得稅	<u>\$ 12,538</u>	<u>\$ 17,074</u>	<u>\$ 24,085</u>

(四) 遞延所得稅資產與負債

本公司將若干符合互抵條件之遞延所得稅資產及負債予以互抵。

遞延所得稅資產及負債之變動如下：

102 年度

遞延所得稅資產(負債)	年 初 餘 額	認 列 於 其 他		年 底 餘 額
		認 列 於 損 益	綜 合 損 益	
暫時性差異				
與子公司之未實現				
銷貨利益	\$ 5,725	\$ 5,308	\$ -	\$ 11,033
備抵呆帳	2,890	(153)	-	2,737
未實現存貨跌價損				
失	1,924	-	-	1,924
其 他	493	(1,030)	(591)	(1,128)
	<u>\$ 11,032</u>	<u>\$ 4,125</u>	<u>(\$ 591)</u>	<u>\$ 14,566</u>

101 年度

遞延所得稅資產(負債)	年 初 餘 額	認 列 於 損 益		年 底 餘 額
		認 列 於 損 益	綜 合 損 益	
暫時性差異				
與子公司之未實現銷貨利益	\$ 5,116	\$ 609		\$ 5,725
備抵呆帳	2,810	80		2,890
未實現存貨跌價損失	1,698	226		1,924
其 他	1,704	(1,211)		493
	<u>\$ 11,328</u>	<u>(\$ 296)</u>		<u>\$ 11,032</u>

(五) 免稅相關資訊

截至 102 年 12 月 31 日止，下列增資擴展產生之所得可享受 5 年免稅：

增 資 擴 展 案	免 稅 期 間
94 年度	98.01.01~102.12.31
98 年度	100.01.01~104.11.30

(六) 兩稅合一相關資訊

	102年12月31日	101年12月31日	101年1月1日
未分配盈餘			
86 年度以前未分配			
盈餘	\$ 1,140	\$ 1,140	\$ 1,140
87 年度以後未分配			
盈餘	423,301	377,719	360,855
	<u>\$ 424,441</u>	<u>\$ 378,859</u>	<u>\$ 361,995</u>

股東可扣抵稅額帳戶餘額

	102年12月31日	101年12月31日	101年1月1日
額	<u>\$ 80,194</u>	<u>\$ 50,822</u>	<u>\$ 34,154</u>

102 及 101 年度盈餘分配適用之稅額扣抵比率分別為 21.91% 及 16.55% (其中未分配盈餘係按原中華民國一般公認會計原則計算)。

依所得稅法規定，本公司分配屬於 87 年度(含)以後之盈餘時，本國股東可按股利分配日之稅額扣抵比率計算可獲配之股東可扣抵稅額。由於實際分配予股東之可扣抵稅額，應以股利分配日之股東可扣抵稅額帳戶餘額為準，因此本公司預計盈餘分配之稅額扣抵比率可能與將來實際分配予股東時所適用之稅額扣抵比率有所差異。

(七) 所得稅核定情形

本公司歷年度之營利事業所得稅結算申報案業奉稅捐稽徵機關核定 100 年度。

二二、每股盈餘

	單位：每股元	
	102年度	101年度
基本每股盈餘	<u>\$ 1.60</u>	<u>\$ 2.25</u>
稀釋每股盈餘	<u>\$ 1.59</u>	<u>\$ 2.23</u>
本期淨利		
	102年度	101年度
用以計算基本每股盈餘之淨利	<u>\$133,466</u>	<u>\$187,462</u>
股數		單位：仟股
	102年度	101年度
用以計算基本每股盈餘之普通股加權平均股數	83,386	83,386
具稀釋作用潛在普通股之影響：		
員工分紅	<u>338</u>	<u>509</u>
用以計算稀釋每股盈餘之普通股加權平均股數	<u>83,724</u>	<u>83,895</u>

若本公司得選擇以股票或現金發放員工分紅，則計算稀釋每股盈餘時，假設員工分紅將採發放股票方式，並於該潛在普通股具有稀釋作用時計入加權平均流通在外股數，以計算稀釋每股盈餘。於次年度股東會決議員工分紅發放股數前計算稀釋每股盈餘時，亦繼續考量該等潛在普通股之稀釋作用。

二三、非現金交易

本公司於 102 及 101 年度購置不動產、廠房及設備價款 1,080 仟元及 5,331 仟元於報導期間結束日尚未支付。

二四、營業租賃協議

不可取消營業租賃之未來最低租賃給付總額如下：

	102年12月31日	101年12月31日	101年1月1日
1 年內	\$ 242	\$ 242	\$ 242
超過 1 年但不超過 5 年	-	-	-
	<u>\$ 242</u>	<u>\$ 242</u>	<u>\$ 242</u>

二五、資本風險管理

本公司進行資本管理以確保集團內各企業能夠於繼續經營之前提下，藉由將債務及權益餘額最適化，以使股東報酬極大化。本公司之整體策略於 101 年後並無變化。

本公司資本結構係由本公司之淨債務（即借款減除現金及約當現金）及歸屬於本公司業主之權益（即股本、資本公積、保留盈餘及其他權益項目）組成。

本公司不須遵守其他外部資本規定。

二六、金融工具

(一)公允價值之資訊

1. 非按公允價值衡量之金融工具

本公司管理階層認為非按公允價值衡量之金融資產及金融負債之帳面金額趨近其公允價值。

2. 認列於個體資產負債表之公允價值衡量

下表提供了金融工具於原始認列後以公允價值衡量方式之分析，衡量方式係基於公允價值可觀察之程度分為第一至三級。

(1) 第一級公允價值衡量係指以來自活絡市場相同資產或負債之公開報價（未經調整）。

(2) 第二級公允價值衡量係指除第一級之公開報價外，以屬於該資產或負債直接（亦即價格）或間接（亦即由價格推導而得）可觀察之輸入值推導公允價值。

(3) 第三級公允價值衡量係指評價技術係非以可觀察市場資料為基礎之資產或負債之輸入值（不可觀察之輸入值）推導公允價值。

102年12月31日

	第 一 級	第 二 級	第 三 級	合 計
透過損益按公允價值衡量之金融負債				
衍生工具	\$ -	\$ 2,758	\$ -	\$ 2,758

101年12月31日

	第 一 級	第 二 級	第 三 級	合 計
透過損益按公允價值衡量之金融負債				
衍生工具	\$ -	\$ 487	\$ -	\$ 487

101年1月1日

	第 一 級	第 二 級	第 三 級	合 計
透過損益按公允價值衡量之金融資產				
衍生工具	\$ -	\$ 221	\$ -	\$ 221

102及101年度無第一級與第二級公允價值衡量間移轉之情形。

3. 衡量公允價值所採用之評價技術及假設

金融資產及金融負債之公允價值係依下列方式決定：

(1) 具標準條款與條件並於活絡市場交易之金融資產及金融負債，其公允價值係分別參照市場報價決定。若無市場價格可供參考時，則採用評價方法估計。本公司採用評價方法所使用之估計及假設，與市場參與者於金融商品訂價時用以作為估計及假設之資訊一致。

(2) 衍生工具如有活絡市場公開報價時，則以此市場價格為公允價值。若無市場價格可供參考時，非選擇權衍生工具係採用衍生商品存續期間適用殖利率曲線以現金流量折現分析計算公允價值，選擇權衍生工具係採用選擇權定價模式計算公允價值。本公司採用評價方法所使用之估計及假設，與市場參與者於金融商品訂價時用以作為估計及假設之資訊一致。

(二) 金融工具之種類

	102年12月31日	101年12月31日	101年1月1日
<u>金融資產</u>			
放款及應收款(註1)	\$ 396,671	\$ 362,566	\$ 511,616
透過損益按公允價值衡量之金融資產	-	-	221
<u>金融負債</u>			
以攤銷後成本衡量(註2)	484,262	437,844	288,501
透過損益按公允價值衡量之金融負債	2,758	487	-
註1：餘額係包含現金及約當現金、應收票據、應收帳款、其他應收款、其他金融資產及存出保證金等以攤銷後成本衡量之放款及應收款。			
註2：餘額係包含短期借款、應付票據、應付帳款及其他應付款、等以攤銷後成本衡量之金融負債。			

(三) 財務風險管理目的與政策

本公司主要金融工具包括權益投資、應收帳款、應付帳款及短期借款。本公司之財務管理部門係為各業務單位提供服務，統籌協調進入國內與國際金融市場操作，藉由依照風險程度與廣度分析暴險之內部風險報告監督及管理本公司營運有關之財務風險。該等風險包括市場風險(包含匯率風險、利率風險及其他價格風險)、信用風險及流動性風險。

本公司透過衍生金融工具規避暴險，以減輕該等風險之影響。衍生金融工具之運用受本公司董事會通過之政策所規範，其為匯率風險、利率風險、信用風險、衍生金融工具與非衍生金融工具之運用以及剩餘流動資金之投資書面原則。內部稽核人員持續地針對政策之遵循與暴險額度進行複核。

1. 市場風險

本公司之營運活動使本公司承擔之主要財務風險為外幣匯率變動風險(參閱下述(1))以及利率變動風險(參閱下述(2))。

本公司有關金融工具市場風險之暴險及其對該等暴險之管理與衡量方式並無改變。

(1) 匯率風險

本公司從事外幣計價之銷貨與進貨交易，因而使本公司產生匯率變動暴險。本公司之銷售額中約有90.14%非以發生交易集團個體之功能性貨幣計價，而成本金額中約有39.29%非以發生交易集團個體之功能性貨幣計價。本公司匯率暴險之管理係於政策許可之範圍內，利用遠期外匯合約管理風險。

本公司於資產負債表日非功能性貨幣計價之貨幣性資產與貨幣性負債帳面金額如下：

	102年12月31日	101年12月31日	101年1月1日
<u>資 產</u>			
美 金	\$ 145,776	\$ 147,233	\$ 160,999
歐 元	158,320	85,486	144,809
英 鎊	26,316	5,713	-
人 民 幣	88	79	57
日 圓	420	1,648	2,074
<u>負 債</u>			
美 金	52,099	65,688	50,850
歐 元	1,109	6,081	1,307
英 鎊	-	187	-

本公司於資產負債表日具匯率風險暴險之衍生工具帳面金額如下：

	102年12月31日	101年12月31日	101年1月1日
<u>資 產</u>			
美 元	\$ -	\$ 190	\$ 221
<u>負 債</u>			
歐 元	2,482	677	-
英 鎊	276	-	-

敏感度分析

本公司主要受到美金、歐元、英鎊及人民幣匯率波動之影響。

下表詳細說明當各攸關外幣對新台幣（功能性貨幣）之匯率增加及減少 2%時，本公司之敏感度分析。2%係為集團內部向主要管理階層報告匯率風險時所使用之敏感度比率，亦代表管理階層對外幣匯率之合理可能變動範圍之評估。敏感度分析僅包括流通在外之外幣貨幣性項目及遠期外匯合約，並將其期末之換算以匯率變動 2%予以調整。敏感度分析之範圍包括借款中非以債權人或借款人功能性貨幣計價者。下表之正數係表示當各相關貨幣相對於新台幣升值 2%時，將使稅後淨利或權益增加之金額；當各相關外幣相對於新台幣貶值 2%時，其對淨利或權益之影響將為同金額之負數。

	美 元 之 影 響		歐 元 之 影 響		英 鎊 之 影 響	
	102年度	101年度	102年度	101年度	102年度	101年度
損 益	\$ 1,555	\$ 965	\$ 1,443	\$ 755	\$ 278	\$ 92

(2) 利率風險

本公司於資產負債表日受利率暴險之金融資產及金融負債帳面金額如下：

	102年12月31日	101年12月31日	101年1月1日
具公允價值利率風險			
— 金融資產	\$ 1,600	\$ 1,600	\$ 1,600
— 金融負債	269,000	230,000	99,000

敏感度分析

下列敏感度分析係依非衍生工具於資產負債表日之利率暴險而決定。本公司具公允價值利率風險之金融資產主要係質押定期存款，由於承作時之利率已確定，故不受到利率變動風險所影響，因此不列入敏感度分析之範圍。另對於具公允價值利率風險之金融負債，由於借款時之利率已確定，故不受到利率變動風險所影響，因此亦不列入敏感度分析之範圍。

2. 信用風險

信用風險係指交易對方拖欠合約義務而造成集團財務損失之風險。截至資產負債表日，本公司可能因交易對方未履行義務之最大信用風險暴險主要係來自於個體資產負債表所認列之金融資產帳面金額。

本公司採行之政策係僅與信譽卓著之對象進行交易，並於必要情形下取得足額之擔保以減輕因拖欠所產生財務損失之風險。本公司使用其他公開可取得之財務資訊及彼此交易記錄對主要客戶進行評等，並持續監督信用暴險以及交易對方之信用評等，且將總交易金額分散至各信用評等合格之客戶，每年亦複核及核准之交易對方信用額度限額控制信用暴險。

應收帳款之對象涵蓋眾多客戶，分散於不同產業及地理區域，本公司持續地針對應收帳款客戶之財務狀況進行評估，以控制並降低其信用風險。

3. 流動性風險

本公司係透過管理及維持足夠部位之現金及約當現金以支應集團營運並減輕現金流量波動之影響。本公司管理階層監督銀行融資額度使用狀況並確保借款合同條款之遵循。

(1) 流動性及利率風險表

下表詳細說明本公司已約定還款期間之非衍生金融負債剩餘合約到期分析，其係依據本公司最早可能被要求還款之日期，並以金融負債未折現現金流量編製，其包括利息及本金之現金流量。

本公司可被要求立即還款之銀行借款，係列於下表中最早之期間內，不考慮銀行立即執行該權利之機率；其他非衍生金融負債到期分析係依照約定之還款日編製。

以浮動利率支付之利息現金流量，其未折現之利息金額係依據資產負債表日殖利率曲線推導而得。

102年12月31日

	加權平均有效 利率(%)	要求即付或 短於1個月	1至3個月	3個月至1年	1至5年	5年以上	合 計
非衍生金融負債							
無附息負債	-	\$ 155,080	\$ 56,893	\$ 3,289	\$ -	\$ -	\$ 215,262
固定利率工具	1.17	-	269,000	-	-	-	269,000
		<u>\$ 155,080</u>	<u>\$ 325,893</u>	<u>\$ 3,289</u>	<u>\$ -</u>	<u>\$ -</u>	<u>\$ 484,262</u>

101年12月31日

	加權平均有效 要求即付或		1 至 3 個月	3 個月至 1 年	1 至 5 年	5 年 以上	合 計
	利率 (%)	短於 1 個月					
非衍生金融負債							
無附息負債	-	\$ 148,049	\$ 57,298	\$ 2,497	\$ -	\$ -	\$ 207,844
固定利率工具	1.11	80,000	150,000	-	-	-	230,000
		<u>\$ 228,049</u>	<u>\$ 207,298</u>	<u>\$ 2,497</u>	<u>\$ -</u>	<u>\$ -</u>	<u>\$ 437,844</u>

101年1月1日

	加權平均有效 要求即付或		1 至 3 個月	3 個月至 1 年	1 至 5 年	5 年 以上	合 計
	利率 (%)	短於 1 個月					
非衍生金融負債							
無附息負債	-	\$ 139,768	\$ 46,604	\$ 3,129	\$ -	\$ -	\$ 189,501
固定利率工具	1.17	-	99,000	-	-	-	99,000
		<u>\$ 139,768</u>	<u>\$ 145,604</u>	<u>\$ 3,129</u>	<u>\$ -</u>	<u>\$ -</u>	<u>\$ 288,501</u>

上述非衍生金融資產及負債之浮動利率工具金額，將因浮動利率與資產負債表日所估計之利率不同而改變。

下表詳細說明本公司針對衍生金融工具所作之流動性分析，就採總額交割之衍生工具，係以未折現之總現金流入及流出為基礎編製。當應付或應收金額不固定時，揭露之金額係依資產負債表日殖利率曲線所推估之預計利率決定。

102年12月31日

	要求即付或		3 個月		5 年 以上
	短於 1 個月	1 至 3 個月	至 1 年	1 至 5 年	
總額交割					
遠期外匯合約					
一流 入	\$ 23,474	\$ 36,170	\$ 17,450	\$ -	\$ -
一流 出	(24,290)	(37,607)	(17,955)	-	-
	<u>(\$ 816)</u>	<u>(\$ 1,437)</u>	<u>(\$ 505)</u>	<u>\$ -</u>	<u>\$ -</u>

101年12月31日

	要求即付或		3 個月		5 年 以上
	短於 1 個月	1 至 3 個月	至 1 年	1 至 5 年	
總額交割					
遠期外匯合約					
一流 入	\$ 23,043	\$ 33,813	\$ -	\$ -	\$ -
一流 出	(23,096)	(34,247)	-	-	-
	<u>(\$ 53)</u>	<u>(\$ 434)</u>	<u>\$ -</u>	<u>\$ -</u>	<u>\$ -</u>

101年1月1日

	要求即付或		3 個月		5 年 以上
	短於 1 個月	1 至 3 個月	至 1 年	1 至 5 年	
總額交割					
遠期外匯合約					
一流 入	\$ 18,298	\$ 54,719	\$ -	\$ -	\$ -
一流 出	(18,230)	(54,566)	-	-	-
	<u>\$ 68</u>	<u>\$ 153</u>	<u>\$ -</u>	<u>\$ -</u>	<u>\$ -</u>

(2) 融資及授信額度

	102年12月31日	101年12月31日	101年1月1日
融資及授信額度			
— 已動用金額	\$ 269,000	\$ 230,000	\$ 99,000
— 未動用金額	160,805	199,040	331,275
	<u>\$ 429,805</u>	<u>\$ 429,040</u>	<u>\$ 430,275</u>

二七、關係人交易

(一) 銷貨交易

	<u>102年度</u>	<u>101年度</u>
子公司	<u>\$ 302,739</u>	<u>\$ 214,102</u>

本公司對關係人之銷貨價格除對部分無非關係人交易可資比較外，餘與銷售予非關係人相對較優。

資產負債表日之應收關係人款項餘額如下：

	<u>102年12月31日</u>	<u>101年12月31日</u>	<u>101年1月1日</u>
子公司	<u>\$ 150,417</u>	<u>\$ 61,575</u>	<u>\$ 85,302</u>

應收關係人款項未收取保證，另對應收關係人款項均未提列呆帳費用。

(二) 進貨交易

	<u>102年度</u>	<u>101年度</u>
<u>進貨交易</u>		
子公司	<u>\$ 218,338</u>	<u>\$ 248,185</u>

交易條件中，因進貨種類與其他廠商不同，故進貨價格無從比較。

資產負債表日之應付關係人款項餘額如下：

	<u>102年12月31日</u>	<u>101年12月31日</u>	<u>101年1月1日</u>
子公司	<u>\$ 45,996</u>	<u>\$ 51,895</u>	<u>\$ 42,286</u>

流通在外之應付關係人款項餘額係未提供擔保且將以現金清償。

(三) 對主要管理階層之獎酬

102及101年度對董事及其他主要管理階層之薪酬總額如下：

	<u>102年度</u>	<u>101年度</u>
短期員工福利	<u>\$ 14,269</u>	<u>\$ 12,419</u>
退職後福利	<u>648</u>	<u>590</u>
	<u>\$ 14,917</u>	<u>\$ 13,009</u>

董事及其他主要管理階層之薪酬係由薪酬委員會依照個人績效及市場趨勢決定。

(四) 其他關係人交易

其他應收款

	<u>102年12月31日</u>	<u>101年12月31日</u>	<u>101年1月1日</u>
子公司	<u>\$ 10,230</u>	<u>\$ 13,169</u>	<u>\$ 7,048</u>

對子之其他應收款主要係代為採購往來款及代墊費用等，另依財團法人會計研究發展基金會(93)基秘字第167號函規定，將應收關係企業款之帳齡顯著超過非關係人正常授信條件之交易款項予以重分類所致，另請參閱本附註項次有關資金貸與之說明。

暫收款

	<u>102年12月31日</u>	<u>101年12月31日</u>	<u>101年1月1日</u>
子公司	<u>\$ 1,560</u>	<u>\$ 1,560</u>	<u>\$ 1,560</u>

應付費用

	102年12月31日	101年12月31日	101年1月1日
本公司之監察人與關係 企業負責人係同一人 (註)	\$ 26	\$ 6	\$ 4
子 公 司	<u>2,781</u>	<u>-</u>	<u>-</u>
	<u>\$ 2,807</u>	<u>\$ 6</u>	<u>\$ 4</u>

廣 告 費

	102年度	101年度
本公司之監察人與關係企業 負責人係同一人(註)	<u>\$ 66</u>	<u>\$ 97</u>

註：該監察人已於102年6月董監改選卸任。

佣金支出

	102年度	101年度
子 公 司	<u>\$ 20,270</u>	<u>\$ 20,879</u>

佣金支出係支付該公司代銷醫療器材之佣金，支付費率及支付條件與其他廠商相同。

出口費用

	102年度	101年度
子 公 司	<u>\$ 52</u>	<u>\$ 11</u>

其他費用

	102年度	101年度
本公司之監察人與關係企業 負責人係同一人(註)	<u>\$ 46</u>	<u>\$ 48</u>

資金融通情形

貸 予 對 象	往來科目	102年度			
		最高餘額	期末餘額	利率區間%	利息收入
Apex Medical SL	其他應收款	<u>\$ 2,662</u>	<u>\$ -</u>	-	<u>\$ -</u>
Apex Medical USA Corp.	其他應收款	<u>\$ 3,455</u>	<u>\$ -</u>	-	<u>\$ -</u>

貸 予 對 象	往來科目	101年度			
		最高餘額	期末餘額	利率區間%	利息收入
Apex Medical SL	其他應收款	<u>\$ 4,058</u>	<u>\$ 2,523</u>	-	<u>\$ -</u>

二八、質抵押之資產

	102年12月31日	101年12月31日	101年1月1日
質押定存單(帳列其他金融 資產-流動)	\$ 1,600	\$ 1,600	\$ 1,600
房屋及建築-淨額	168,968	169,660	-
土 地	<u>254,863</u>	<u>254,863</u>	<u>-</u>
	<u>\$ 425,431</u>	<u>\$ 426,123</u>	<u>\$ 1,600</u>

(一)質押定存係提供作為應付帳款付款期間展延之擔保。

(二)土地與房屋及建築係提供作為短期借款之抵押。

二九、重大或有事項及未認列之合約承諾

(一)本公司截至102年12月31日止，因營業使用信用卡向銀行開立信用卡保證額度為1,500仟元。

(二)本公司為子公司背書保證相關資訊請參閱附註三一之附表二。

(三)美商 ResMed 公司於 102 年 3 月向美國加州中區聯邦地方法院提起專利訴訟，指控本公司之特定產品侵犯其專利，並向美國國際貿易委員會（以下簡稱 ITC）提出關稅法第 337 條之調查案，有關調查案部分 ITC 已於美國時間 102 年 7 月 17 日裁定終止對本公司呼吸治療器及面罩產品之調查，而聯邦地方法院之民事訴訟，本公司則主張 ResMed 公司 6 件專利無效並向美國專利商標局（以下簡稱 USPTO）提出多方複審（Inter Partes Review），且據此向該地方法院聲請暫停訴訟，該承審法官已於美國時間 102 年 10 月 4 日裁准暫停審理，目前此 6 件專利多方複審案，除 1 件因 ResMed 自行放棄專利權已無重新審查之必要外，其餘 5 件專利 USPTO 已於美國時間 103 年 2 月 20 日同意立案審查，因此多方複審程序結束前，本公司無須對地方法院訴訟提出答辯，上述訴訟案經評估對本公司之營運及財務無重大影響，故未提列任何損失準備。

三十、外幣金融資產及負債之匯率資訊

本公司具重大影響之外幣金融資產及負債資訊如下：

102 年 12 月 31 日

	外	幣	匯	率	帳	面	金	額
<u>金 融 資 產</u>								
<u>貨幣性項目</u>								
美 金	\$	4,891		29.8050	\$	145,776		
歐 元		3,853		41.09		158,320		
英 鎊		534		49.28		26,316		
人 民 幣		18		4.904		88		
日 圓		1,479		0.2839		420		

金 融 負 債

貨幣性項目

美 金		1,748		29.8050		52,099		
歐 元		27		41.09		1,109		

101 年 12 月 31 日

	外	幣	匯	率	帳	面	金	額
<u>金 融 資 產</u>								
<u>貨幣性項目</u>								
美 金	\$	5,070		29.04	\$	147,233		
歐 元		2,221		38.49		85,486		
英 鎊		122		46.83		5,713		
人 民 幣		17		4.66		79		
日 圓		4,898		0.34		1,648		

金 融 負 債

貨幣性項目

美 金		2,262		29.04		65,688		
歐 元		158		38.49		6,081		
英 鎊		4		46.83		187		

101年1月1日

		外	幣	匯	率	帳	面	金	額
<u>金 融 資 產</u>									
<u>貨幣性項目</u>									
美	金	\$	5,317		30.28	\$	160,999		
歐	元		3,696		39.18		144,809		
人	民		12		4.81		57		
日	圓		5,317		0.39		2,074		
<u>金 融 負 債</u>									
<u>貨幣性項目</u>									
美	金		1,680		30.2		50,850		
歐	元		33		39.18		1,307		

三一、附註揭露事項

(一)重大交易事項及(二)轉投資事業相關資訊：

1. 資金貸與他人。(附表一)
2. 為他人背書保證。(附表二)
3. 期末持有有價證券情形。(附表三)
4. 累積買進或賣出同一有價證券之金額達新臺幣三億元或實收資本額百分之二十以上。(無)
5. 取得不動產之金額達新臺幣三億元或實收資本額百分之二十以上。(無)
6. 處分不動產之金額達新臺幣三億元或實收資本額百分之二十以上。(無)
7. 與關係人進、銷貨之金額達新臺幣一億元或實收資本額百分之二十以上。(附表四)
8. 應收關係人款項達新臺幣一億元或實收資本額百分之二十以上。(附表五)
9. 從事衍生工具交易。(附註七及二六)
10. 被投資公司資訊。(附表六)

(三)大陸投資資訊：

1. 大陸被投資公司名稱、主要營業項目、實收資本額、投資方式、資金匯出入情形、持股比例、投資損益、期末投資帳面金額、已匯回投資損益及赴大陸地區投資限額。(附表七)
2. 與大陸被投資公司直接或間接經由第三地區所發生下列之重大交易事項，及其價格、付款條件、未實現損益：(附表七)
 - (1) 進貨金額及百分比與相關應付款項之期末餘額及百分比。
 - (2) 銷貨金額及百分比與相關應收款項之期末餘額及百分比。
 - (3) 財產交易金額及其所產生之損益數額。
 - (4) 票據背書保證或提供擔保品之期末餘額及其目的。
 - (5) 資金融通之最高餘額、期末餘額、利率區間及當期利息總額。
 - (6) 其他對當期損益或財務狀況有重大影響之交易事項，如勞務之提供或收受等。

三二、營運部門財務資訊

請參閱 102 年度合併財務報告。

三三、首次採用個體財務報告會計準則

本公司轉換至個體財務報告會計準則日為 101 年 1 月 1 日。轉換至個體財務報告會計準則後，對本公司個體資產負債表暨個體綜合損益表之影響如下：

(一) 101 年 1 月 1 日個體資產負債表項目之調節

中華民國一般公認會計原則	轉 換 之 影 響	個 體 財 務 報 告 會 計 準 則	項 目 說 明	
項 目 金 額	表 達 差 異	認 列 及 衡 量 差 異	金 額	
流動資產				
現金及約當現金	\$ 249,095	\$ -	\$ 249,095	現金及約當現金
公平價值列入損益金融資產—流動	221	-	221	透過損益按公允價值衡量之金融資產—流動
應收票據	21,834	-	21,834	應收票據
應收帳款	138,147	-	138,147	應收帳款
應收帳款—關係人	85,302	-	85,302	應收帳款—關係人
其他應收款	12	-	12	其他應收款
其他應收款—關係人	7,048	-	7,048	其他應收款—關係人
存 貨	73,176	-	73,176	存 貨
遞延所得稅資產—流動	10,700	(10,700)	-	-
受限制資產—流動	1,600	-	1,600	其他金融資產
其他流動資產	11,264	-	11,264	其他流動資產
流動資產合計	598,399	(10,700)	587,699	
採權益法之長期股權投資	795,943	(30,092)	766,346	採用權益法之投資 (3)、(6)
固定資產	407,498	13,741	421,239	不動產、廠房及設備 (2)
	-	4,804	4,804	電腦軟體 (2)
其他資產				
存出保證金	8,578	-	8,578	存出保證金
未攤銷費用	18,545	(18,545)	-	-
遞延所得稅資產—非流動	405	10,700	11,328	遞延所得稅資產 (1)、(3)
其他資產—其他	758	-	758	其他非流動資產
其他資產合計	28,286	(7,845)	20,664	
資 產 總 計	\$1,830,126	(\$ 30,092)	\$1,800,752	資 產 合 計
流動負債				
短期借款	\$ 99,000	\$ -	\$ 99,000	短期借款
應付票據	10,129	-	10,129	應付票據
應付帳款	58,012	-	58,012	應付帳款
應付帳款—關係人	42,286	-	42,286	應付帳款—關係人
應付所得稅	24,085	-	24,085	當期所得稅負債
應付費用	79,074	-	79,074	其他應付款
其他流動負債	38,731	(30,092)	8,639	其他流動負債 (6)
流動負債合計	351,317	(30,092)	321,225	
應計退休金負債	5,111	-	6,424	應計退休金負債 (3)
負債合計	356,428	-	327,649	負債合計
股東權益				
普通股	833,855	-	833,855	股 本
資本公積	123,048	-	123,048	資本公積
保留盈餘	507,348	-	516,200	保留盈餘 (3)、(4)
累積換算調整數	9,447	(9,447)	-	國外營運機構財務報表換算之兌換差額 (4)
股東權益合計	1,473,698	(595)	1,473,103	權益合計
負債及股東權益總計	\$1,830,126	(\$ 30,092)	\$1,800,752	負債及權益合計

(二)101年12月31日個體資產負債表項目之調節

中華民國一般公認會計原則		轉換之影響		個體財務報告會計準則																	
項	目	金	額	表	達	差	異	認	列	及	衡	量	差	異	金	額	項	目	說	明	
流動資產																					
	現金及約當現金	\$	164,978	\$	-	\$	-	\$	164,978						\$	164,978	現金及約當現金				
	應收票據		20,832		-		-		20,832							20,832	應收票據				
	應收帳款		91,423		-		-		91,423							91,423	應收帳款				
	應收帳款—關係人		61,575		-		-		61,575							61,575	應收帳款—關係人				
	其他應收款		4		-		-		4							4	其他應收款				
	其他應收款—關係人		13,169		-		-		13,169							13,169	其他應收款—關係人				
	存貨		83,622		-		-		83,622							83,622	存貨				
	遞延所得稅資產—		10,565	(10,565)		-		-							-	-			(1)	
	流動																				
	受限制資產—流動		1,600		-		-		1,600							1,600	其他金融資產				
	其他流動資產		8,478		-		-		8,478							8,478	其他流動資產				
	流動資產合計		456,246	(10,565)		-		445,681							445,681					
	採權益法之長期股權投		1,075,364	(33,676)	(8,373)		1,033,315							1,033,315	採用權益法之投資			(3)、(5)	
	資																			(6)	
	固定資產		447,465		7,726		-		455,191							455,191	不動產、廠房及設備			(2)	
			-		3,828		-		3,828							3,828	電腦軟體			(2)	
其他資產																					
	存出保證金		8,985		-		-		8,985							8,985	存出保證金				
	未攤銷費用		11,554	(11,554)		-		-							-	-			(2)	
	遞延所得稅資產—非		266		10,565		201		11,032							11,032	遞延所得稅資產			(1)、(3)	
	流動																				
	其他資產—其他		758		-		-		758							758	其他非流動資產				
	其他資產合計		21,563	(989)		201		20,775							20,775					
	資產總計		\$2,000,638	(\$ 33,676)	(\$ 8,172)		\$1,958,790							\$1,958,790	資產合計				
流動負債																					
	短期借款	\$	230,000	\$	-	\$	-	\$	230,000						\$	230,000	短期借款				
	公平價值變動列入損		487		-		-		487							487	透過損益按公允價值衡				
	益之金融負債																量之金融負債—流動				
	—流動																				
	應付票據		6,843		-		-		6,843							6,843	應付票據				
	應付帳款		68,387		-		-		68,387							68,387	應付帳款				
	應付帳款—關係人		51,895		-		-		51,895							51,895	應付帳款—關係人				
	應付所得稅		17,074		-		-		17,074							17,074	當期所得稅負債				
	應付費用		80,719		-		-		80,719							80,719	其他應付款				
	其他流動負債		37,839	(33,676)		-		4,163							4,163	其他流動負債			(6)	
	流動負債合計		493,244	(33,676)		-		459,568							459,568					
	應計退休金負債		4,294		-		2,598		6,892							6,892	應計退休金負債			(3)	
股東權益																					
	普通股		833,855		-		-		833,855							833,855	股本				
	資本公積		123,048		-		-		123,048							123,048	資本公積				
	保留盈餘		557,643		-	(1,323)		556,320							556,320	保留盈餘			(3)、(4)、	
																				(5)	
	累積換算調整數	(11,446)		-	(9,447)	(20,893)							(20,893)	國外營運機構財務報表			(4)	
																	換算之兌換差額				
	股東權益合計		1,503,100		-	(10,770)		1,492,330							1,492,330	權益合計				
	負債及股東權益總計		\$2,000,638	(\$ 33,676)	(\$ 8,172)		\$1,958,790							\$1,958,790	負債及權益合計				

(三) 101 年度個體綜合損益表項目之調節

中華民國一般公認會計原則	轉換至 IFRSs 之影響	I	F	R	S	s	
項 目 金 額	表 達 差 異	認 列 及 衡 量 差 異	金 額	項 目	說 明		
營業收入淨額	\$1,287,068	\$ -	\$ -	\$1,287,068	營業收入淨額		
營業成本	(852,664)	-	-	(852,664)	營業成本		
營業毛利	434,404	-	-	434,404	營業毛利		
聯屬公司未實現利益	(33,478)	-	-	(33,478)	聯屬公司未實現利益		
聯屬公司已實現利益	29,822	-	-	29,822	聯屬公司已實現利益		
已實現營業毛利	430,748	-	-	430,748	已實現營業毛利		
營業費用					營業費用		
推銷費用	135,069	-	-	135,069	推銷費用		
管理及總務費用	86,267	-	(132)	86,135	管理及總務費用	(3)	
研究發展費用	71,738	-	-	71,738	研究發展費用		
合 計	293,074	-	(132)	292,942	合 計		
營業利益	137,674	-	132	137,806	營業利益		
營業外收入及支出	92,006	-	(8,868)	83,138	營業外收入及支出	(5)	
稅前淨利	229,680	-	(8,736)	220,944	稅前淨利		
所得稅費用	(33,460)	-	(22)	(33,482)	所得稅費用	(3)	
本期淨利	\$ 196,220	\$ -	\$ 8,758	187,462	本期淨利		
				(1,417)	確定福利計畫精算損益	(3)	
				(20,893)	國外營運機構財務報表 換算之兌換差額		
				\$ 165,152	當期綜合損益總額		

(四) 豁免選項

除依據個體財務報告會計準則規定若干不得追溯適用及選擇下列豁免追溯適用之情形外，本公司係追溯適用個體財務報告會計準則以決定轉換日（101年1月1日）之初始個體資產負債表：

投資子公司

本公司對轉換日前取得之投資子公司，選擇於101年1月1日個體資產負債表中，依100年12月31日按中華民國一般公認會計原則所認列之金額列示。

股份基礎給付交易

本公司對所有在轉換日前已給與並已既得之股份基礎給付交易，選擇豁免追溯適用相關規定。

員工福利

本公司選擇將員工福利計畫有關之所有未認列累積精算損益於轉換日認列於保留盈餘。

累積換算差異數

本公司於轉換日選擇將國外營運機構財務報表換算之兌換差額認定為零，並於該日認列於保留盈餘。

金融資產或金融負債之公允價值衡量

本公司選擇自93年1月1日以後發生之交易推延適用首日損益之相關指引，對於金融工具評價技術並未完全使用可觀察市場資訊之情況下，金融工具原始認列產生之損予以遞延。

(五) 重大調節說明

本公司現行會計政策與依個體財務報告會計準則編製個體財務報表所採用之會計政策二者間可能存在之重大差異如下：

1. 遞延所得稅資產／負債

我國一般公認會計原則下，遞延所得稅資產於評估其可實現性後，認列相關備抵評價金額。轉換至個體財務報告會計準則後，僅當所得稅利益很有可能實現時始認列為遞延所得稅資產，不再使用備抵評價科目。

此外，我國一般公認會計原則下，遞延所得稅資產及負債依其相關資產或負債之分類劃分為流動或非流動項目，無相關之資產或負債者，依預期迴轉期間之長短劃分為流動或非流動項目。轉換至個體財務報告會計準則後，遞延所得稅資產及負債一律分類為非流動項目。

截至 101 年 1 月 1 日及 101 年 12 月 31 日，本公司遞延所得稅資產重分類至非流動資產之金額分別為 10,700 仟元及 10,565 仟元。

2. 未攤銷費用

我國一般公認會計原則下，未攤銷費用帳列其他資產項下。轉換至個體財務報告會計準則後，應將未攤銷費用依其性質重分類至不動產、廠房及設備或無形資產項下，故於 101 年 1 月 1 日將未攤銷費用 18,545 仟元，重分類至不動產、廠房、設備及無形資產之金額分別為 13,741 仟元及 4,804 仟元；於 101 年 12 月 31 日將未攤銷費用 11,554 仟元，重分類至不動產、廠房、設備及無形資產之金額分別為 7,726 仟元及 3,828 仟元。

3. 員工福利－確定福利退休金計畫之精算損益

我國一般公認會計原則下，首次適用財務會計準則公報第十八號「退休金會計處理準則」所產生之未認列過渡性淨給付義務應按預期可獲得退休金給付在職員工之平均剩餘服務年限，採直線法加以攤銷並列入淨退休金成本。轉換至個體財務報告會計準則後，未認列過渡性淨給付義務相關影響數應一次認列並調整保留盈餘。

中華民國一般公認會計原則下，精算損益係採用緩衝區法按可獲得退休金給付在職員工之平均剩餘服務年限攤銷認列於損益項下。轉換至個體財務報告會計準則後，確定福利計畫精算損益將選擇立即認列於其他綜合損益項下，於權益變動表認列入保留盈餘，後續期間不予重分類至損益。

於轉換日依個體財務報告會計準則之規定，本公司調整增加應計退休金負債 1,313 仟元，未分配盈餘因而減少 1,313 仟元；因前述調整，遞延所得稅資產調整增加 223 仟元。另子公司確定福利計畫之退休金於轉換日依個體財務報告會計準則之規定，調整增加採權益法投資 495 仟元，未分配盈餘因而增加 495 仟元。101 年度依 IAS 19 規定所應認列確定福利計畫之退休金費用較我國財務會計準則公報第 18 號公報規定所應認列之退休金費用減少 132 仟元，所得稅費用則增加 22 仟元，且 101 年度依確定福利計畫認列精算損失計 1,417 仟元。

4. 累積換算調整數

本公司選擇於轉換至個體財務報告會計準則日將累積換算差異數重設為零，並調整 101 年 1 月 1 日之未分配盈餘。因而，後續處分任何國外營運機構之損益予以排除轉換日之前所產生之換算差異數，因此轉換日之累積換算調整數為 9,447 仟元全數轉列調整保留盈餘項目。

5. 企業合併

我國一般公認會計原則下，併購公司成本係包含取得有關之直接成本，而依個體財務報告會計準則規定，除購買價格外之支出需列為當期費用，因此子公司於 101 年度所發生之企業併購，101 年 12 月 31 日應調整減少取得成本 8,868 仟元為當期費用，並列為採用權益法之投資減項。

6. 遞延貸項

依我國會計準則，投資公司與被投資公司間之順流交易，其公司間未實現利益之消除，係記載於負債項下之遞延貸項科目；依個體財務報告會計準則規定，應視為採權益法之投資減項，故於 101 年 1 月 1 日及 12 月 31 日同時調減權益法投資及其他流動負債 30,092 仟元及 33,676 仟元。

(六) 現金流量表之重大調整說明

依中華民國一般公認會計原則之規定，利息之收付及股利之收取通常分類為營業活動，股利之支付則列為融資活動，並要求採間接法編製之現金流量表應補充揭露利息費用之付現金額。依個體財務報告會計準則之規定，利息及股利收付之現金流量應單獨揭露，且應以各期一致之方式分類為營業、投資或籌資活動。因此，依個體財務報告會計準則之規定，本公司 101 年度利息收現數 306 仟元及利息支付數 1,180 仟元應單獨揭露。

附表一 資金貸與他人：

單位：新台幣仟元

編號	貸出資金之公司 (註1)	貸與對象	往來科目	本最高餘額	期末餘額	利率區間	資金貸與性質	業務往來金額	有短期融通資金必要之原因	提列帳目	抵備金額	擔稱名	保價		對個別對象資金貸與限額	資金貸與總額
													品名	價值		
0	雅博股份有限公司 (註1)	Apex Medical S. L.	其他應收款	\$ 20,545 (EUR 500)	\$ 20,545 (EUR 500)	-	業務往來所需	銷貨 228,709	營業週轉	\$	-		無		\$ 228,709	\$ 321,187
1	雅博股份有限公司 (註1)	Apex Medical USA Corp.	"	3,464 (USD 116)	3,464 (USD 116)	-	營運融通資金	銷貨 22,238	"		-		"		22,238	321,187
2	ComfortPro Investment Corp. (註2)	雅博(昆山)醫 療器械有限公 司	"	59,610 (USD 2,000)	59,610 (USD 2,000)	-	營運融通資金	-	"		-		"		111,668	111,668

註1：雅博公司依據所訂定之「資金貸與他人作業程序」，資金貸與有業務往來公司或行號者，貸與總金額以不超過本公司淨值百分之二十為限；而個別貸與金額以不超過雙方最近1年度業務往來金額為限。所稱業務往來金額係指雙方問進貨或銷貨金額孰高者。

註2：ComfortPro Investment Corp. 依據其所訂定之「資金貸與他人作業程序」，資金貸與有短期融通資金必要之公司或行號者，該貸與總金額以不超過該公司淨值百分之四十為限；個別貸與金額以不超過該公司淨值百分之四十為限。

註3：雅博股份有限公司貸與 Apex Medical S. L. 之期末實際撥款金額為 0 仟元，Apex Medical USA Corp. 之期末實際撥款金額為 0 仟元，ComfortPro Investment Corp. 貸與雅博(昆山)醫療器械有限公司之期末實際撥款金額為 59,610 仟元。

附表二 為他人背書保證：

單位：新台幣仟元

編號	背書保證者公司名稱	被背書保證對象		對單一企業背書保證額	本期最高背書保證餘額	期末背書餘額	以財產擔保之背書金額	累計背書保證金額佔最近期財務報表淨值之比率%	背書最高金額	保證額
		背書公司名稱	保證對象							
0	雅博股份有限公司	雅博(昆山)醫療器械有限公司及昆山可威塑膠製品有限公司	子公司	\$ 401,483	\$ 208,635 (USD 7,000)	\$ -	\$ -	12.99	\$ 802,967	

註1：雅博公司對單一企業背書保證金額不得超過當期淨值百分之二十五，且對外背書保證總額不得超過當期淨值百分之五十。

註2：雅博公司對雅博(昆山)醫療器械有限公司及昆山可威塑膠製品有限公司之背書保證總額不得超過當期淨值百分之五十。

註3：背書保證餘額已與借款合同於八月終止。

附表三 期末持有有價證券情形：

單位：新台幣千元

持有之公司	有價證券種類及名稱	與有價證券發行人之關係	帳列科目	期		帳面金額	持股比例%	市價	備註
				千股	元				
新駿實業股份有限公司	受益憑證 兆豐國際寶鑽貨幣市場基金	無	公平價值變動列入損益之金融資產－流動	818	\$ 10,008	\$ 10,008	-		

附表四 與關係人進、銷貨之金額達新台幣一億元或實收資本額百分之二十以上：

單位：新台幣千元

進(銷)貨之公司	交易對象	關係	交易		情形		交易條件與一般交易原形	應收(付)票據、帳款	備註
			進(銷)貨金額	佔總進(銷)貨之比率	授信期	進貨種類與其他廠商不同，故進貨價格無從比較			
雅博股份有限公司	PhysioTek Global Co., Ltd.	母子公司	\$ 217,394	30	1~2個月	進貨種類與其他廠商不同，故進貨價格無從比較	與非關係人雷同	(\$ 45,898)	(33)
雅博股份有限公司	Apex Medical S. L.	母子公司	(228,709)	(19)	6個月	較非關係人為優	較非關係人為優	130,248	48
Apex Medical S. L.	雅博股份有限公司	母子公司	228,709	87	6個月	進貨種類與其他廠商不同，故進貨價格無從比較	與非關係人雷同	(130,248)	(87)
PhysioTek Global Co., Ltd.	雅博股份有限公司	母子公司	(217,394)	(100)	1~2個月	因與非關係人交易，故銷貨價格無從比較	因與非關係人交易，故授信期間無從比較	45,898	100
PhysioTek Global Co., Ltd.	雅博(昆山)醫療器械有限公司	本公司之孫公司	217,944	100	1~2個月	因與非關係人交易，故進貨價格無從比較	因與非關係人交易，故授信期間無從比較	(26,971)	(100)
雅博(昆山)醫療器械有限公司	PhysioTek Global Co., Ltd.	本公司之孫公司	(217,944)	(84)	1~2個月	銷貨種類與其他客戶不同，故銷貨價格無從比較	與非關係人雷同	26,971	90

附表五 應收關係人款項達新台幣一億元或實收資本額百分之二十以上：

單位：新台幣仟元

帳列應收公司之	交易對象	關係人	應收關係人應收款項餘額	週轉率	逾期應收金額	應收關係人款項		應收關係人應收金額	應收關係人應收金額	呆帳	備抵金額
						處	方式				
雅博股份有限公司	Apex Medical S. L.	母子公司	\$130,248	2.62	\$ -	-		\$ -	\$ -	\$ -	-

附表六 被投資公司名稱、所在地區……等相關資訊：

單位：新台幣千元

投資公司名稱	被投資公司名稱	稱所在地區	主要營業項目	原本期	始投	資上	額未	期股	數比	持帳	有被	司公	本本	期認	之之	備
				本	期	本	期	末	率	面	額	益	損	列	益	注
				金	金	金	金	數	%	積	額	損	益	之	損	備
				額	額	額	額	目	目	目	目	目	目	目	目	目
雅博股份有限公司	Apex Global Investment Ltd.	British Virgin Islands, Tortola	對各種生產事業之投資	\$ 354,137	\$ 354,137	\$ 354,137	\$ 354,137	10,534	100	\$ 347,795	\$ 9,096	\$ 9,096	(\$ 9,096)			
	Apex Medical B.V.	The Netherlands	醫療器材之買賣	4,229	4,229	4,229	4,229	1	60	1,560	-	-	(-		
	Apex Medical USA Corp.	U.S.A., California, Orange	醫療器材之買賣	10,330	10,330	10,330	10,330	30	100	1,984	((((6,557	
	Apex Medical S.L.	Spain, Vizcaya	醫療器材之買賣	4,855	4,855	4,855	4,855	-	100	21,576	10,579	10,579	(10,579		
	Apex Medical Global Cooperative UA 新駿實業股份有限公司	The Netherlands 台灣五股	對各種生產事業之投資	402,437	315,954	315,954	315,954	8,400	100	385,828	12,577	12,577	(12,577		
Apex Global Investment Ltd.	Apex InterMed Corp.	British Virgin Islands, Tortola	醫療器材製造與買賣	328,294	328,294	328,294	328,294	10,000	100	389,926	68,645	68,645	(68,645		
	ComfortPro Investment Corp.	Republic of Mauritius, Port Louis	對各種生產事業之投資	23,783	23,783	23,783	23,783	720	100	18,932	((((614	
	PhysioTek Global Co., Ltd.	St. Vincent and The Grenadines	醫療器材之買賣	1,620	1,620	1,620	1,620	1,000	100	19,596	((((31	
	Gold Charm Holdings Limited	Apia, Samoa	對各種生產事業之投資	13,153	13,153	13,153	13,153	434	51	12,637	1,697	1,697	(865		
	Max Delight Holding Limited	Apia, Samoa	對各種生產事業之投資	8,686	8,686	8,686	8,686	270	100	10,244	((((3,719	
Apex Medical Global Cooperative UA	Apex Medical Ltd. (UK)	United Kingdom	對各種生產事業之投資	397,284	310,801	310,801	310,801	-	100	398,017	14,285	14,285	(14,285		
	Apex Europe S.L.	Spain, Vizcaya	醫療器材之買賣	196	-	-	-	-	100	(((((1,143	
Apex InterMed Corp.	MedTech Marketing Corp.	British Virgin Islands, Tortola	醫療器材之買賣	168	168	168	168	5	100	14,342	((((490	
	Westmeria Healthcare Ltd. (UK)	United Kingdom	醫療器材之買賣與租賃	392,102	311,300	311,300	311,300	-	65	396,108	58,544	58,544	(16,951		

附表七 大陸投資資訊：

單位：新台幣仟元／美元仟元

1. 大陸被投資公司名稱、主要營業項目、實收資本額、投資方式、資金匯出入、持股比例、投資損益、投資帳面價值及匯回投資損益情形：

大陸被投資公司名稱	主要營業項目	實收資本額	投資方式	匯		本期初自台灣匯出金額	本期初自台灣匯出金額	本期匯出或收回投資金額	本期自台灣匯出投資金額	本公司直接或間接持股比例%	本期投資損益	期末帳面價值	截至已匯回台灣之投資價值	止
				金額	金額									
上海雅博醫療器械有限公司	醫療器材之製造與買賣	\$ 23,352	透過第三地區投資設立 100% 持股之子公司之轉投資事業投資	\$ 23,239 (USD 710)	\$ -	\$ 22,239 (USD 710)	-	\$ -	100	124	-	\$ -	-	
雅博(昆山)醫療器械有限公司	"	231,103	"	231,103 (USD 7,100)	-	231,103 (USD 7,100)	100	-	100	5,442	219,523	-	-	
昆山可威塑膠製品有限公司	塑膠零件製造與買賣	25,316	透過第三地區投資設立 51% 持股之子公司之轉投資事業投資	12,911 (USD 426)	-	12,911 (USD 426)	51	-	51	880	12,493	-	-	
昆山雅護醫療器械有限公司	醫療器材之買賣	8,041	透過第三地區投資設立 100% 持股之子公司之轉投資事業投資	8,041 (USD 250)	-	8,041 (USD 250)	100	-	100	3,687	9,789	-	-	

註：上海雅博公司於 102 年 2 月清算完結。

2. 赴大陸地區投資限額：

本期期末累計自台灣匯出赴大陸地區投資金額	經濟部投資審議會核	核准投資金額	經濟部投資審議會規定赴大陸地區投資限額
\$ 274,294 (USD 8,486)	\$ 274,294 (USD 8,486)		\$963,560

3. 與大陸投資公司直接或間接經由第三地區事業所發生之重大交易事項：

關係人名稱	稱雅博公司與關係人之關係	交易類別	金額	交價	易		條件與一般交易之比較	應收(付)票據、帳款	未實現損益
					格付	款條			
雅博(昆山)醫療器械有限公司	雅博公司間接控制之子公司	進貨	\$ 217,394	無法比較	月結30~60天	付款條件與非關係人雷同	(\$ 45,898)	(33)	\$ -

4. 與大陸投資公司直接或間接經由第三地區事業提供資金融通情形：

關係人名稱	雅博公司與關係人之關係	本期最高餘額	期末餘額	利率區間	資金融通性質	業務往來金額	有短期融通資金必要之原因	提供擔保名稱	列名	品對個別對象	價值(註)	資金融通總額(註)	資金融通總額(註)
雅博(昆山)醫療器械有限公司	雅博公司間接控制之子公司	\$ 59,610 (USD 2,000)	\$ 59,610 (USD 2,000)	-	營運融通資金	\$ -	營運週轉	無	無	無	\$111,668	\$111,668	\$111,668

註：ComfortPro Investment Corp. 依據其所訂定之「資金融通與他人作業程序」，資金融通與有短期融通資金必要之公司或行號者，該資金融通總額以不超過該公司淨值百分之四十為限；個別貸與金額以不超過該公司淨值百分之四十為限。

5. 與大陸投資公司直接或間接經由第三地區事業提供背書保證情形：

被背書保證之關係人名稱	本公司與關係人之關係	對背書保證額	單一企業保證額	本期最高保證額	期末背書保證餘額	以財產擔保之背書保證額	期未背書保證餘額	本背書保證額	累計背書保證金額佔最近期財務報表淨值之比率%	背書保證最高限額
雅博(昆山)醫療器械有限公司及昆山可歲塑膠製品有限公司	本公司間接控制之子公司	\$ 401,483	\$ 208,635 (USD 7,000)	\$ -	\$ -	\$ -	\$ -	12.99	\$ 802,967	

註：雅博公司對單一企業背書保證金額不得超過當期淨值百分之二十五，且對外背書保證總額不得超過當期淨值百分之五十。

註：雅博公司對雅博(昆山)醫療器械有限公司及昆山可歲塑膠製品有限公司之背書保證總額度係共同開立，額度共用。

關係企業合併財務報告聲明書

本公司 102 年度（自 102 年 1 月 1 日至 102 年 12 月 31 日止）依「關係企業合併營業報告書關係企業合併財務報表及關係報告書編製準則」應納入編製關係企業合併財務報告之公司與依國際會計準則第 27 號應納入編製母子公司合併財務報告之公司均相同，且關係企業合併財務報告所應揭露相關資訊於前揭母子公司合併財務報告中均已揭露，爰不再另行編製關係企業合併財務報告。

特此聲明

公司名稱：雅博股份有限公司



董事長：韓 春 菊



中 華 民 國 1 0 3 年 3 月 2 5 日

會計師查核報告

雅博股份有限公司 公鑒：

雅博股份有限公司及子公司民國 102 年 12 月 31 日、民國 101 年 12 月 31 日及 1 月 1 日之合併資產負債表，暨民國 102 年及 101 年 1 月 1 日至 12 月 31 日之合併綜合損益表、合併權益變動表與合併現金流量表，業經本會計師查核竣事。上開合併財務報表之編製係管理階層之責任，本會計師之責任則為根據查核結果對上開合併財務報表表示意見。

本會計師係依照會計師查核簽證財務報表規則及一般公認審計準則規劃並執行查核工作，以合理確信合併財務報表有無重大不實表達。此項查核工作包括以抽查方式獲取合併財務報表所列金額及所揭露事項之查核證據、評估管理階層編製合併財務報告表所採用之會計原則及所作之重大會計估計，暨評估合併財務報表整體之表達。本會計師相信此項查核工作可對所表示之意見提供合理之依據。

依本會計師之意見，第一段所述合併財務報表在所有重大方面係依照證券發行人財務報告編製準則、有關法令、經金融監督管理委員會認可之國際財務報導準則、國際會計準則、解釋及解釋公告編製，足以允當表達雅博股份有限公司及子公司民國 102 年 12 月 31 日、民國 101 年 12 月 31 日及 1 月 1 日之合併財務狀況，暨民國 102 年及 101 年 1 月 1 日至 12 月 31 日之合併財務績效及合併現金流量。

雅博股份有限公司業已編製民國 102 及 101 年度之個體財務報表，並經本會計師出具無保留意見之查核報告在案，備供參考。

勤業眾信聯合會計師事務所
會計師 王 自 軍



王自軍

財政部證券暨期貨管理委員會核准文號
台財證六字第 0920123784 號

會計師 徐 文 亞



徐文亞

財政部證券暨期貨管理委員會核准文號
台財證六字第 0920123784 號

中 華 民 國 103 年 3 月 25 日

雅博股份有限公司及子公司

合併資產負債表

民國 102 年 12 月 31 日暨民國 101 年 12 月 31 日及 1 月 1 日

單位：新台幣仟元

代 碼	資	102年12月31日			101年12月31日			101年1月1日			
		產	金	額	%	金	額	%	金	額	%
	流動資產										
1100	現金及約當現金(附註四及六)	\$	324,055	13	\$	303,869	13	\$	414,940	22	
1110	透過損益按公允價值衡量之金融資產—流動(附註四及七)		10,008	-		-	-		221	-	
1147	無活絡市場之債券投資(附註四、六及八)		207,998	9		158,442	7		102,668	5	
1150	應收票據(附註四、五及九)		18,103	1		21,996	1		24,232	1	
1170	應收帳款淨額(附註四、五及九)		240,430	10		223,030	10		196,484	10	
1200	其他應收款(附註九)		1,601	-		869	-		4,335	-	
130X	存貨(附註四、五及十)		250,165	10		238,732	10		220,327	12	
1476	其他金融資產—流動(附註三十)		1,600	-		1,600	-		1,600	-	
1479	其他流動資產(附註十四)		24,285	1		23,564	1		21,393	1	
11XX	流動資產總計		<u>1,078,245</u>	<u>44</u>		<u>972,102</u>	<u>42</u>		<u>986,200</u>	<u>51</u>	
	非流動資產										
1600	不動產、廠房及設備(附註四、十一及三十)		731,127	30		733,236	31		682,008	35	
1780	無形資產(附註四及十二)		577,954	24		588,958	25		180,039	9	
1840	遞延所得稅資產(附註四及二二)		15,125	1		11,482	1		11,591	-	
1920	存出保證金(附註十四)		11,802	-		10,388	-		12,028	1	
1981	人壽保險現金解約價值(附註四)		-	-		-	-		60,703	3	
1985	長期預付租金(附註十三及三十)		14,316	1		13,865	1		14,766	1	
1990	其他非流動資產(附註十四)		758	-		758	-		758	-	
15XX	非流動資產總計		<u>1,351,082</u>	<u>56</u>		<u>1,358,687</u>	<u>58</u>		<u>961,893</u>	<u>49</u>	
1XXX	資 產 總 計		<u>\$2,429,327</u>	<u>100</u>		<u>\$2,330,789</u>	<u>100</u>		<u>\$1,948,093</u>	<u>100</u>	
	負債及權益										
	流動負債										
2100	短期借款(附註十五及三十)	\$	269,038	11	\$	247,893	11	\$	141,621	7	
2120	透過損益按公允價值衡量之金融負債—流動(附註四及七)		2,758	-		487	-		-	-	
2150	應付票據(附註十六)		5,690	-		6,955	-		28,014	2	
2170	應付帳款(附註十六)		130,955	5		132,531	6		98,893	5	
2200	其他應付款(附註十七及二九)		134,264	6		124,963	5		109,125	6	
2230	當期所得稅負債(附註四及二二)		35,114	2		42,375	2		38,016	2	
2399	其他流動負債(附註十七)		21,560	1		18,292	1		41,970	2	
21XX	流動負債總計		<u>599,379</u>	<u>25</u>		<u>573,496</u>	<u>25</u>		<u>457,639</u>	<u>24</u>	
	非流動負債										
2640	應計退休金負債(附註四及十八)		143	-		6,892	-		6,716	-	
2XXX	負債總計		<u>599,522</u>	<u>25</u>		<u>580,388</u>	<u>25</u>		<u>464,355</u>	<u>24</u>	
	歸屬於母公司業主之權益(附註十九)										
3110	股 本		833,855	34		833,855	36		833,855	43	
3200	資本公積		123,048	5		123,048	5		123,048	6	
	保留盈餘										
3310	法定盈餘公積		182,130	8		162,508	7		139,252	7	
3320	特別盈餘公積		23,805	1		14,953	1		14,953	1	
3350	未分配盈餘		424,441	17		378,859	16		361,995	19	
3410	國外營運機構財務報表換算之兌換差額		18,654	1	(20,893)	(-	-	
31XX	母公司業主之權益總計		<u>1,605,933</u>	<u>66</u>		<u>1,492,330</u>	<u>64</u>		<u>1,473,103</u>	<u>76</u>	
36XX	非控制權益(附註十九)		223,872	9		258,071	11		10,635	-	
3XXX	權益總計		<u>1,829,805</u>	<u>75</u>		<u>1,750,401</u>	<u>75</u>		<u>1,483,738</u>	<u>76</u>	
	負債與權益總計		<u>\$2,429,327</u>	<u>100</u>		<u>\$2,330,789</u>	<u>100</u>		<u>\$1,948,093</u>	<u>100</u>	

後附之附註係本合併財務報告之一部分。

董事長：韓春菊



經理人：李永川



會計主管：王家蘭



雅博股份有限公司及子公司

合併綜合損益表

民國 102 年及 101 年 1 月 1 日至 12 月 31 日

單位：新台幣仟元，惟
每股盈餘為元

代 碼		102年度		101年度	
		金 額	%	金 額	%
4000	營業收入（附註四及二十）	\$2,016,971	100	\$1,845,771	100
5000	營業成本（附註十及二十）	<u>1,165,974</u>	<u>58</u>	<u>1,121,603</u>	<u>61</u>
5900	營業毛利	<u>850,997</u>	<u>42</u>	<u>724,168</u>	<u>39</u>
	營業費用（附註二一及二九）				
6100	推銷費用	304,597	15	259,468	14
6200	管理費用	284,152	14	154,659	8
6300	研究發展費用	<u>79,883</u>	<u>4</u>	<u>83,888</u>	<u>5</u>
6000	營業費用合計	<u>668,632</u>	<u>33</u>	<u>498,015</u>	<u>27</u>
6900	營業利益	<u>182,365</u>	<u>9</u>	<u>226,153</u>	<u>12</u>
	營業外收入及支出（附註二一）				
7010	其他收入	3,639	-	3,307	-
7020	其他利益及損失	20,224	1	24,266	1
7050	財務成本	<u>(2,671)</u>	<u>-</u>	<u>(2,490)</u>	<u>-</u>
7000	營業外收入及支出合計	<u>21,192</u>	<u>1</u>	<u>25,083</u>	<u>1</u>
7900	稅前淨利	203,557	10	251,236	13
7950	所得稅費用（附註四及二二）	<u>57,328</u>	<u>3</u>	<u>59,378</u>	<u>3</u>
8200	本期淨利	<u>146,229</u>	<u>7</u>	<u>191,858</u>	<u>10</u>

（接次頁）

(承前頁)

代 碼	102年度		101年度		
	金 額	%	金 額	%	
	其他綜合損益 (附註十八、十九及二二)				
8310	國外營運機構財務報表 換算之兌換差額	\$ 50,318	3	(\$ 25,213)	(1)
8360	確定福利計畫精算損益	5,943	-	(1,417)	-
8399	與其他綜合損益組成部 分相關之所得稅	(591)	-	-	-
8300	其他綜合損益 (淨 額) 合計	<u>55,670</u>	<u>3</u>	<u>(26,630)</u>	<u>(1)</u>
8500	本期綜合損益總額	<u>\$ 201,899</u>	<u>10</u>	<u>\$ 165,228</u>	<u>9</u>
	淨利歸屬於：				
8610	母公司業主	\$ 133,466	6	\$ 187,462	10
8620	非控制權益	<u>12,763</u>	<u>1</u>	<u>4,396</u>	-
8600		<u>\$ 146,229</u>	<u>7</u>	<u>\$ 191,858</u>	<u>10</u>
	綜合損益總額歸屬於：				
8710	母公司業主	\$ 178,365	9	\$ 165,152	9
8720	非控制權益	<u>23,534</u>	<u>1</u>	<u>76</u>	-
8700		<u>\$ 201,899</u>	<u>10</u>	<u>\$ 165,228</u>	<u>9</u>
	每股盈餘 (附註二三)				
	來自繼續營業單位				
9710	基 本	<u>\$ 1.60</u>		<u>\$ 2.25</u>	
9810	稀 釋	<u>\$ 1.59</u>		<u>\$ 2.23</u>	

後附之附註係本合併財務報告之一部分。

董事長：韓春菊




經理人：李永川



會計主管：王家蘭





雅博股份有限公司及子公司

合併財務報表

民國 102 年及 101 年 1 月 1 日至 12 月 31 日

單位：新台幣仟元

代碼	歸屬於母公		司業主		之權		總計	非控制權益	權益總額
	股本	資本公積	法定盈餘公積	留盈	未分配盈餘	國外營運機構財務報表換算之兌換差額			
A1	833,855	123,048	139,252	14,953	361,995	-	1,473,103	10,635	\$ 1,483,738
B1	-	-	23,256	-	(23,256)	-	-	-	-
B5	-	-	-	-	(145,925)	-	(145,925)	-	(145,925)
O1	-	-	-	-	-	-	-	247,360	247,360
D1	-	-	-	-	187,462	-	187,462	4,396	191,858
D3	-	-	-	-	(1,417)	(20,893)	(22,310)	(4,320)	(26,630)
D5	-	-	-	-	186,045	(20,893)	165,152	76	165,228
Z1	833,855	123,048	162,508	14,953	378,859	(20,893)	1,492,330	258,071	1,750,401
B1	-	-	19,622	-	(19,622)	-	-	-	-
B5	-	-	-	-	(41,693)	-	(41,693)	-	(41,693)
B3	-	-	-	8,852	(8,852)	-	-	-	-
	-	-	19,622	8,852	(70,167)	-	(41,693)	-	(41,693)
O1	-	-	-	-	-	-	-	(57,733)	(57,733)
M5	-	-	-	-	(23,069)	-	(23,069)	-	(23,069)
D1	-	-	-	-	133,466	-	133,466	12,763	146,229
D3	-	-	-	-	5,352	39,547	44,899	10,771	55,670
D5	-	-	-	-	138,818	39,547	178,365	23,534	201,899
Z1	833,855	123,048	182,130	23,805	424,441	18,654	1,605,933	223,872	1,829,805

後附之附註係本合併財務報告之一部分。



經理人：李永川



會計主管：王家蘭



董事長：韓春菊

雅博股份有限公司及子公司

合併現金流量表

民國 102 年及 101 年 1 月 1 日至 12 月 31 日

單位：新台幣仟元

代 碼		102年度	101年度
	營業活動之現金流量		
A10000	本期稅前淨利	\$ 203,557	\$ 251,236
A20010	不影響現金流量之收益費損項目		
A20100	折舊費用	72,746	53,512
A20200	攤銷費用	32,131	12,656
A29900	預付租賃款攤銷	346	339
A21200	利息收入	(3,639)	(3,307)
A20900	財務成本	2,671	2,490
A22500	處分及報廢不動產、廠房及設備損失	180	174
A30000	與營業活動相關之資產／負債變動數		
A31110	透過損益按公允價值衡量之金融資產	(10,008)	221
A31130	應收票據	3,893	2,236
A31150	應收帳款	(17,400)	24,564
A31180	其他應收款	(732)	3,466
A31200	存 貨	(11,433)	17,221
A31240	其他流動資產	(721)	5,015
A32110	透過損益按公允價值衡量之金融負債	2,271	487
A32130	應付票據	(1,265)	(21,059)
A32150	應付帳款	(1,576)	20,572
A32180	其他應付款項	13,447	(1,651)
A32230	其他流動負債	3,268	(41,139)
A32240	應計退休金負債	(806)	(1,241)
A33000	營運產生之現金流入	286,930	325,792
A33100	收取之利息	3,639	3,307
A33300	支付之利息	(2,692)	(2,720)
A33500	支付之所得稅	(68,823)	(80,355)
AAAA	營業活動之淨現金流入	219,054	246,024

(接次頁)

(承前頁)

代 碼		102年度	101年度
	投資活動之現金流量		
B00600	取得無活絡市場之債券投資	(\$ 207,998)	(\$ 158,442)
B00700	處分無活絡市場之債券投資價款	158,442	102,668
B02200	對子公司之收購	-	(244,891)
B02700	購置不動產、廠房及設備	(60,916)	(69,831)
B02800	處分不動產、廠房及設備	1,125	11
B03700	存出保證金增加	(1,521)	(878)
B03800	存出保證金減少	193	2,448
B04500	取得無形資產	(1,402)	(1,412)
B06600	其他金融資產減少	-	60,703
BBBB	投資活動之淨現金流出	(112,077)	(309,624)
	籌資活動之現金流量		
C00100	短期借款增加	21,145	106,272
C04500	發放現金股利	(41,693)	(145,925)
C05400	取得子公司股權	(80,802)	-
CCCC	籌資活動之淨現金流出	(101,350)	(39,653)
DDDD	匯率變動對現金及約當現金之影響	14,559	(7,818)
EEEE	本期現金及約當現金增加(減少)數	20,186	(111,071)
E00100	期初現金及約當現金餘額	303,869	414,940
E00200	期末現金及約當現金餘額	\$ 324,055	\$ 303,869

後附之附註係本合併財務報告之一部分。

董事長：韓春菊



經理人：李永川



會計主管：王家蘭



雅博股份有限公司及子公司
合併財務報表附註

民國 102 年及 101 年 1 月 1 日至 12 月 31 日
(除另註明外，金額以新台幣仟元為單位)

一、公司沿革

雅博股份有限公司(以下簡稱本公司或雅博公司)於 79 年 3 月奉准設立，並於 87 年 8 月 31 日吸收合併雅泰工業股份有限公司。主要業務係從事醫療器材製造、進出口與買賣及代理業務。90 年 8 月經財政部證券暨期貨管理委員會(現更名為金融監督管理委員會證券期貨局，簡稱證期局)核准雅博公司股票上櫃，於 91 年 1 月股票正式掛牌公開買賣。93 年 10 月經證期局核准雅博公司股票轉上市。

本公司之功能性貨幣為新台幣。由於雅博公司係於台灣上市，為增加財務報表之比較性及一致性，本合併財務報表係以新台幣表達。

二、通過財務報告之日期及程序

本合併財務報表於 103 年 3 月 25 日經董事會通過後發布。

三、新發布及修訂準則及解釋之適用

(一)已發布但尚未生效之新／修正／修訂準則及解釋

雅博公司及雅博公司所控制個體(以下稱「合併公司」)未適用下列業經國際會計準則理事會(IASB)發布之國際財務報導準則(IFRS)、國際會計準則(IAS)、解釋(IFRIC)及解釋公告(SIC)。依據金融監督管理委員會(以下稱「金管會」)於 103 年 1 月 28 日宣布之「我國全面升級採用國際財務報導準則版本之推動架構」，上市上櫃公司及興櫃公司應自 104 年起由金管會認可之 2010 年版 IFRS、IAS、IFRIC 及 SIC(以下稱「IFRSs」)升級至 2013 年版 IFRSs(不含 IFRS 9「金融工具」)。截至本合併財務報告通過發布日止，金管會尚未認可下列歸屬於 2013 年版 IFRSs 之新／修正／修訂準則及解釋，且尚未發布非屬 2013 年版 IFRSs 之新／修正／修訂準則及解釋生效日。

		IASB 發布之生效日 (註 1)
<u>已納入 2013 年版 IFRSs 之新／修正準則及解釋</u>		
IFRSs 之修正	「IFRSs 之改善—對 IAS 39 之修正(2009 年)」	2009 年 1 月 1 日或 2010 年 1 月 1 日
IAS 39 之修正	「嵌入式衍生工具」	於 2009 年 6 月 30 日以後 結束之年度期間生效
IFRSs 之修正	「IFRSs 之改善(2010 年)」	2010 年 7 月 1 日或 2011 年 1 月 1 日
IFRSs 之修正	「IFRSs 之改善(2009-2011 年週期)」	2013 年 1 月 1 日
IFRS 1 之修正	「IFRS 7 之比較揭露對首次採用者之 有限度豁免」	2010 年 7 月 1 日
IFRS 1 之修正	「嚴重高度通貨膨脹及首次採用者 固定日期之移除」	2011 年 7 月 1 日
IFRS 1 之修正	「政府貸款」	2013 年 1 月 1 日
IFRS 7 之修正	「揭露—金融資產及金融負債互抵」	2013 年 1 月 1 日
IFRS 7 之修正	「揭露—金融資產之移轉」	2011 年 7 月 1 日

已納入 2013 年版 IFRSs 之新 / 修正準則及解釋

IFRS 10	「合併財務報表」	2013 年 1 月 1 日
IFRS 11	「聯合協議」	2013 年 1 月 1 日
IFRS 12	「對其他個體權益之揭露」	2013 年 1 月 1 日
IFRS 10、IFRS 11 及 IFRS 12 號之修正	「合併財務報表、聯合協議及對其他 個體權益之揭露：過渡規定指引」	2013 年 1 月 1 日
IFRS 10、IFRS 12 及 IAS 27 號之修正	「投資個體」	2014 年 1 月 1 日
IFRS 13	「公允價值衡量」	2013 年 1 月 1 日
IAS 1 之修正	「其他綜合損益項目之表達」	2012 年 7 月 1 日
IAS 12 之修正	「遞延所得稅：標的資產之回收」	2012 年 1 月 1 日
IAS 19 之修訂	「員工福利」	2013 年 1 月 1 日
IAS 27 之修訂	「單獨財務報表」	2013 年 1 月 1 日
IAS 28 之修訂	「投資關聯企業及合資」	2013 年 1 月 1 日
IAS 32 之修正	「金融資產及金融負債互抵」	2014 年 1 月 1 日
IFRIC 20	「露天礦場於生產階段之剝除成本」	2013 年 1 月 1 日

未納入 2013 年版 IFRSs 之新 / 修正準則及解釋

IFRSs 之修正	「IFRSs 之改善(2010-2012 年週期)」	2014 年 7 月 1 日(註 2)
IFRSs 之修正	「IFRSs 之改善(2011-2013 年週期)」	2014 年 7 月 1 日
IFRS 9	「金融工具」	註 3
IFRS 9 及 IFRS 7 之修正	「強制生效日及過渡揭露」	註 3
IFRS 14	「管制遞延帳戶」	2016 年 1 月 1 日
IAS 19 之修正	「確定福利計畫：員工提撥」	2014 年 7 月 1 日
IAS 36 之修正	「非金融資產可回收金額之揭露」	2014 年 1 月 1 日
IAS 39 之修正	「衍生工具之合約更替及避險會計 之繼續」	2014 年 1 月 1 日
IFRIC 21	「徵收款」	2014 年 1 月 1 日

註 1：除另註明外，上述新 / 修正 / 修訂準則或解釋係於各該日期以後開始之年度期間生效。

註 2：給與日於 2014 年 7 月 1 日以後之股份基礎給付交易開始適用 IFRS 2 之修正；收購日於 2014 年 7 月 1 日以後之企業合併開始適用 IFRS 3 之修正；IFRS 13 於修正時即生效。其餘修正係適用於 2014 年 7 月 1 日以後開始之年度期間。

註 3：IASB 將 IFRS 9 生效日暫定為 2018 年 1 月 1 日以後開始之年度期間。

(二) 已發布但尚未生效之新 / 修正 / 修訂準則及解釋造成之會計政策重大變動說明

除下列說明外，適用上述新 / 修正 / 修訂準則或解釋將不致造成合併公司會計政策之重大變動：

1. IFRS 9「金融工具」

金融資產之認列及衡量

就金融資產方面，所有原屬於 IAS 39「金融工具：認列與衡量」範圍內之金融資產後續衡量係以攤銷後成本衡量或以公允價值衡量。若合併公司係以收取合約現金流量為目的之經營模式而持有該金融資產，且其合約現金流量完全為支付本金及流通在外本金金額之利息，則該金融資產係以攤銷後成本衡量。未符合前述條件之其他金融資產係以公允價值衡量。惟合

併公司得選擇於原始認列時，將非持有供交易之權益投資指定為透過其他綜合損益按公允價值衡量，除股利收益認列於損益外，其他相關利益及損失係認列於其他綜合損益。

2. IFRS 13「公允價值衡量」

IFRS 13「公允價值衡量」提供公允價值衡量指引，該準則定義公允價值、建立衡量公允價值之架構，並規定公允價值衡量之揭露。此外，該準則規定之揭露內容較現行準則更為廣泛，例如，現行準則僅要求以公允價值衡量之金融工具須按公允價值三層級揭露，依照 IFRS 13「公允價值衡量」規定，適用該準則之所有資產及負債皆須提供前述揭露。

(三) 已發布但尚未生效之新／修正／修訂準則及解釋對合併公司財務報表影響之說明

截至本合併財務報告通過發布日止，合併公司仍持續評估上述準則及解釋對財務狀況與經營結果之影響，相關影響待評估完成時予以揭露。

四、重大會計政策之彙總說明

依據金管會於 98 年 5 月 14 日宣布之「我國企業採用國際會計準則推動架構」，上市上櫃公司及興櫃公司應自 102 年起依證券發行人財務報告編製準則暨經金管會認可之 IFRSs 編製財務報告。

合併公司 102 年度合併財務報告係首份 IFRSs 年度合併財務報告，合併公司轉換至 IFRSs 日為 101 年 1 月 1 日。轉換至 IFRSs 對合併公司合併財務報告之影響說明，係列於附註三五。

(一) 遵循聲明

本合併財務報告係依照證券發行人財務報告編製準則、有關法令及經金管會認可之 IFRSs 編製。

(二) 編製基礎

除按公允價值衡量之金融工具外，本合併財務報告係依歷史成本基礎編製。歷史成本通常係依取得資產所支付對價之公允價值決定。合併公司於轉換至 IFRSs 日之初始資產負債表係依據 IFRS 1「首次採用國際財務報導準則」之規定認列與衡量，除該準則所規定禁止追溯適用部分 IFRSs 之規定，以及對部分 IFRSs 之規定給予豁免選擇外（合併公司之豁免選擇參閱附三五），合併公司係追溯適用 IFRSs 之規定。

(三) 資產與負債區分流動與非流動之標準

流動資產包括：

1. 主要為交易目的而持有之資產；
2. 預期於資產負債表日後 12 個月內實現之資產；及
3. 現金及約當現金（但不包括於資產負債表日後逾 12 個月用以交換或清償負債而受到限制者）。

流動負債包括：

1. 主要為交易目的而持有之負債；
2. 預期於資產負債表日後 12 個月內到期清償之負債，以及
3. 不能無條件將清償期限遞延至資產負債表日後至少 12 個月之負債。

(四) 合併基礎

1. 合併報告編製原則

本合併財務報告係包含雅博公司及由雅博公司所控制個體之財務報告。控制係指母公司有主導某一個體之財務及營運政策之權力，以從其活動中獲取利益。

合併綜合損益表已適當納入被收購或被處分子公司於當期自收購日起或至處分日止之營運損益。

子公司之財務報告已予適當調整，以使其會計政策與合併公司之會計政策一致。

合併公司各個體間之交易、帳戶餘額、收益及費損於合併時全數予以銷除。

對子公司之非控權益與本公司業主之權益分開表達。

分攤綜合損益總額至非控制權益

子公司之綜合損益總額係歸屬至雅博公司業主及非控制權益，即使非控制權益因而成為虧損餘額。

對子公司所有權權益變動

當合併公司對子公司所有權權益之變動未導致喪失控制者，係作為權益交易處理。合併公司及非控制權益之帳面金額已予調整，以反映其於子公司相對權益之變動。非控制權益之調整金額與所支付或收取對價之公允價值間之差額，係直接認列為權益且歸屬於本公司業主。

當合併公司喪失對子公司之控制時，處分損益係為下列兩者之差額：(1)所收取對價之公允價值與對前子公司之剩餘投資按喪失控制日之公允價值合計數，以及(2)前子公司之資產(含商譽)與負債及非控制權益按喪失控制日之帳面金額合計數。合併公司對於其他綜合損益中所認列與該子公司有關之所有金額，其會計處理係與合併公司直接處分相關資產或負債所必須遵循之基礎相同。

對前子公司剩餘投資係按喪失控制日之公允價值作為依國際會計準則第39號「金融工具：認列與衡量」之規定原始認列金融資產之公允價值(若對剩餘投資不具重大影響或聯合控制)或作為原始認列投資關聯企業或聯合控制個體之成本(若對剩餘投資具重大影響或聯合控制)。

2. 列入合併財務報告之子公司

本合併財務報告編製主體如下：

投資公司名稱	子公司名稱	業務性質	所 持 股 權 百 分 比 %			說 明
			102年 12月31日	101年 12月31日	101年 1月1日	
雅博公司	Apex Global Investment Ltd.	對各種生產事業之 投資	100.00	100.00	100.00	
	Apex Medical B. V.	醫療器材之買賣	60.00	60.00	60.00	
	Apex Medical U. S. A. Corp.	醫療器材之買賣	100.00	100.00	100.00	
	Apex Medical S. L.	醫療器材之買賣	100.00	100.00	100.00	

投資公司名稱	子公司名稱	業務性質	所 持 股 權 百 分 比 %			說 明
			102年 12月31日	101年 12月31日	101年 1月1日	
雅博公司	雅力科技股份有 限公司	馬達之製造及買賣	-	-	82.50	雅力於101年4月清 算完結。
	新駿實業股份有 限公司	醫療器材之製造與 買賣	100.00	100.00	100.00	
	Apex Medical Global Cooperatie UA	對各種生產事業之 投資	100.00	100.00	-	合併公司分別於101 及102年度增加投資 315,954仟元及 86,483仟元。
Apex Global Investment Ltd.	Apex InterMed Corp.	對各種生產事業之 投資	100.00	100.00	100.00	
	ComfortPro Investment Corp.	對各種生產事業之 投資	100.00	100.00	100.00	
	PhysioTek Global Co., Ltd.	醫療器材之製造與 買賣	100.00	100.00	100.00	
	Gold Charm Holdings Limited	對各種生產事業之 投資	51.00	51.00	51.00	
	Max Delight Holdings Limited	對各種生產事業之 投資	100.00	100.00	100.00	
	雅力科技股份有 限公司	馬達之製造及買賣	-	-	17.50	雅力於101年4月清 算完結。
Apex InterMed Corp.	上海雅博醫療器 械有限公司	醫療器材之製造與 買賣	-	100.00	100.00	上海雅博公司於102 年2月清算完結。
	MedTech Marketing Corp.	醫療器材之買賣	100.00	100.00	100.00	
ComfortPro Investment Corp.	雅博(昆山)醫 療器械有限公 司	醫療器材之製造與 買賣	100.00	100.00	100.00	
Gold Charm Holdings Limited	昆山可崴塑膠製 品有限公司	塑膠塑件製造與買 賣	100.00	100.00	100.00	
Max Delight Holdings Limited	昆山雅護醫療器 械有限公司	醫療器材之買賣	100.00	100.00	100.00	
Apex Medical Global Cooperatie UA	Apex Medical Ltd. (UK)	對各種生產事業之 投資	100.00	100.00	-	分別於101及102年 度增加投資 310,801仟元及 86,483仟元。
Apex Medical Global Cooperatie UA	Apex Europe S.L.	醫療器材之買賣	100.00	-	-	於102年度增加投資 196仟元。
Apex Medical Ltd. (UK)	Westmeria Healthcare Ltd.	醫療器材之買賣與 租賃	65.00	55.00	-	分別於101及102年 度增加投資 312,630仟元及 80,802仟元。

上述列入合併財務報表之子公司皆經會計師查核簽證，另合併公司於編製合併財務報表時，業已沖銷合併公司間重大之交易及其餘額。

3. 未列入合併財務報告之子公司：無。

(五) 企業合併

企業合併係採購買法處理。收購相關成本於成本發生及勞務取得當期列為費用。

商譽係按移轉對價之公允價值以及收購者先前已持有被收購者之權益於收購日之公允價值之總額，超過收購日所取得可辨認資產及承擔負債之淨額衡量。倘於重評估後，收購日所取得可辨認資產及承擔之負債之淨額仍超過移轉對價以及收購者先前已持有被收購者之權益於收購日公允價值之總數，則該差額為廉價購買利益，並立即認列為損益。

非控制權益得選擇以公允價值或以被收購者可辨認淨資產按非控制權益所享有之份額衡量，衡量基礎係按每一合併交易選擇。

(六) 外幣

編製合併公司之各個體財務報表時，以個體功能性貨幣以外之貨幣（外幣）交易者，依交易日匯率換算為功能性貨幣記錄。於每一資產負債表日，外幣貨幣性項目以收盤匯率換算。以公允價值衡量之外幣非貨幣性項目，按決定公允價值當日之匯率換算。以歷史成本衡量之外幣非貨幣性項目係以交易日之匯率換算，不再重新換算。

依公允價值衡量之外幣非貨幣性資產或負債（例如權益工具），按資產負債表日即期匯率調整所產生之兌換差額列為當期損益，惟屬公允價值變動認列於其他綜合損益者，其產生之兌換差額列於其他綜合損益。

於編製合併財務報表時，合併公司國外營運機構之資產及負債以每一資產負債表日匯率換算為新台幣。除匯率於當期劇烈波動者以交易當日匯率換算外，其餘收益及費損項目係以當期平均匯率換算，所產生之兌換差額認列為其他綜合損益。

在處分國外營運機構並構成對該國外營運機構喪失控制、聯合控制或重大影響時，所有與該國外營運機構相關可歸屬於本公司業主之權益將重分類為損益。

在部分處分包含於國外營運機構之子公司未構成對該子公司喪失控制時，係按比例將認列於其他綜合損益之累計兌換差額重新歸屬予該子公司之非控制權益，而不認列為損益。在其他任何部分處分國外營運機構之情況下，認列於其他綜合損益之累計兌換差額則按處分比例重分類至損益。

(七) 存貨

存貨包括原料、物料、商品、製成品及在製品。存貨係以成本與淨變現價值孰低衡量，比較成本與淨變現價值時除同類別存貨外係以個別項目為基礎。淨變現價值係指在正常情況下之估計售價減除至完工尚需投入之估計成本及完成出售所需之估計成本後之餘額。存貨成本之計算係採加權平均法。

(八) 不動產、廠房及設備

不動產、廠房及設備係以成本認列，後續以成本減除累計折舊及累計減損損失後之金額衡量。

建造中之不動產、廠房及設備係以成本減除累計減損損失後之金額認列。成本包括專業服務費用，及符合資本化條件之借款成本。該等資產於完工並達預期使用狀態時，分類至不動產、廠房及設備之適當類別並開始提列折舊。

自有土地不提列折舊。

合併公司採直線基礎提列折舊，即於資產預計耐用年限內平均分攤資產成本減除殘值後之餘額，並且至少於每一年度結束日對估計耐用年限、殘值及折舊方法進行檢視。會計估計變動之影響係以推延方式處理。

除列不動產、廠房及設備所產生之利益或損失金額，係淨處分價款與該資產帳面金額間之差額，並且認列於當期損益。

(九) 人壽保險現金解約價值

含儲蓄性質之人壽保險，所支付之保險費如屬現金解約價值部分，列為當期保險費用之減項，並增加人壽保險現金解約價值之帳面價值。

(十) 商譽

企業合併所取得之商譽係依收購日所認列之商譽金額作為成本，後續以成本減除累計減損損失後之金額衡量。

為減損測試之目的，商譽分攤至合併公司預期會因該合併綜效而受益之各現金產生單位或現金產生單位群組。

商譽所分攤之現金產生單位每年（及有跡象顯示該單位可能已減損時）藉由包含商譽之該單位帳面金額與其可回收金額之比較，進行該單位之減損測試。若分攤至現金產生單位或現金產生單位群組之商譽係當年度企業合併所取得，則該單位或單位群組應於當年度結束前進行減損測試。若受攤商譽之現金產生單位之可回收金額低於其帳面金額，減損損失係先減少該現金產生單位受攤商譽之帳面金額，次就該單位內其他各資產帳面金額之比例減少各該資產帳面金額。任何減損損失直接認列為當期損失。商譽減損損失不得於後續期間迴轉。

處分商譽所分攤之現金產生單位內之某一營運時，與該被處分營運有關之商譽金額係包含於營運之帳面金額以決定處分損益，並且以該被處分之營運及現金產生單位內保留部分之相對價值為基礎予以衡量。

(十一) 無形資產

1. 單獨取得

單獨取得之有限耐用年限無形資產原始以成本衡量，後續係以成本減除累計攤銷及累計減損損失後之金額衡量。合併公司以直線基礎進行攤銷，並且至少於每一年度結束日對估計耐用年限、殘值及折舊方法進行檢視。除合併公司預期於該無形資產經濟年限屆滿前處分該資產外，有限耐用年限無形資產之殘值估計為零。會計估計變動之影響係以推延方式處理。

2. 企業合併所取得

企業合併所取得之無形資產係以收購日之公允價值認列，並與商譽分別認列。企業合併所取得之無形資產後續係以成本減除累計攤銷及累計減損損失後之金額衡量。

3. 除列

於處分或預期無法由使用或處分產生未來經濟效益時除列無形資產。除列無形資產所產生之利益或損失金額，係淨處分價款與該資產帳面金額間之差額，並且認列於當期損益。

(十二) 有形及無形資產（商譽除外）之減損

合併公司於每一資產負債表日評估是否有任何跡象顯示有形及無形資產（商譽除外）可能已減損。若有任一減損跡象存在，則估計該資產之可回收金額。倘無法估計個別資產之可回收金額，合併公司估計該資產所屬現金產生單位之可回收金額。若共用資產可依合理一致之基礎分攤至現金產生單位時，則分攤至個別之現金產生單位，反之，則分攤至可依合理一致之基礎分攤之最小現金產生單位群組。

針對非確定耐用年限及尚未可供使用之無形資產，至少每年進行減損測試，或於有減損跡象時進行減損測試。

可回收金額為公允價值減出售成本與其使用價值之較高者。評估使用價值時，係將估計未來現金流量以稅前折現率加以折現，該折現率係反映現時市場對貨幣時間價值及尚未用以調整未來現金流量估計數之資產特定風險之評估。

個別資產或現金產生單位之可回收金額若低於其帳面金額時，將該資產或現金產生單位之帳面金額調減至其可回收金額。

當減損損失於後續迴轉時，該資產或現金產生單位之帳面金額調增至修訂後之可回收金額，惟增加後之帳面金額以不超過該資產或現金產生單位若未於以前年度認列減損損失時所決定之帳面金額（減除攤銷或折舊）。減損損失之迴轉係認列於損益。

(十三) 金融工具

金融資產與金融負債於合併公司成為該工具合約條款之一方時認列於合併資產負債表。

原始認列金融資產與金融負債時，若金融資產或金融負債非屬透過損益按公允價值衡量者，係按公允價值加計直接可歸屬於取得或發行金融資產或金融負債之交易成本衡量。直接可歸屬於取得或發行透過損益按公允價值衡量之金融資產或金融負債之交易成本，則立即認列為損益。

金融資產

金融資產之慣例交易係採交易日會計認列及除列。

1. 衡量種類

金融資產係分為透過損益按公允價值衡量之金融資產與放款及應收款二類。該分類係於金融資產原始認列時視其性質及目的而決定。

(1) 透過損益按公允價值衡量之金融資產

透過損益按公允價值衡量之金融資產包括持有供交易及指定為透過損益按公允價值衡量之金融資產。

若符合下列條件之一者，金融資產係分類為持有供交易：

- A. 其取得之主要目的為短期內出售；
- B. 於原始認列時即屬合併管理之可辨認金融工具組合之一部分，且有近期該組合為短期獲利之操作型態之證據；或
- C. 屬衍生工具（財務保證合約或被指定且有效之避險工具之衍生工具除外）。

若符合下列因素之一而可提供更攸關之資訊時，可於原始認列時指定為透過損益按公允價值衡量：

- A. 該指定可消除或重大減少衡量或認列不一致；或
- B. 一組金融資產、金融負債或兩者，依書面之風險管理或投資策略，以公允價值基礎管理並評估其績效，且合併公司內部提供予管理階層之該投資組合資訊，亦以公允價值為基礎。此外，對於包含一個或多個嵌入式衍生工具之合約可指定整體混合（結合）合約為透過損益按公允價值衡量之金融資產。

透過損益按公允價值衡量之金融資產係按公允價值衡量，其再衡量產生之利益或損失係認列於損益。該認列於損益之利益或損失包含該金融資產所產生之任何股利或利息（包含於投資當年度收到者）。

(2) 放款及應收款

放款及應收款係指於活絡市場無報價，且具固定或可決定付款金額之非衍生金融資產。放款及應收款（包括應收帳款、現金及約當現金、其他應收款、無活絡市場之債券投資及其他金融資產）係採用有效利息法按攤銷後成本減除減損損失後之金額衡量，惟短期應收帳款之利息認列不具重大性之情況除外。

約當現金包括自取得日起 3 個月內、高度流動性、可隨時轉換成定額現金且價值變動風險甚小之定期存款，係用於滿足短期現金承諾。

2. 金融資產之減損

合併公司係於每一資產負債表日評估其他金融資產是否有減損客觀證據，當有客觀證據顯示，因金融資產原始認列後發生之單一或多項事項，致使金融資產之估計未來現金流量受損者，該金融資產即已發生減損。

按攤銷後成本列報之金融資產，如應收帳款，該資產經個別評估未有減損後，另再集體評估減損。應收款集體存在之客觀減損證據可能包含合併公司過去收款經驗、集體超過平均授信期間之延遲付款增加情況，以及與應收款拖欠有關之可觀察全國性或區域性經濟情勢變化。

按攤銷後成本列報之金融資產之減損損失金額係該資產帳面金額與估計未來現金流量按該金融資產原始有效利率折現之現值間之差額。

按攤銷後成本列報之金融資產於後續期間減損損失金額減少，且該減少客觀地與認列減損後發生之事項相連結，則先前認列之減損損失直接或藉由調整備抵帳戶予以迴轉認列於損益，惟該迴轉不得使金融資產帳面金額超過若未認列減損情況下於迴轉日應有之攤銷後成本。

其他金融資產之客觀減損證據可能包含：

- (1) 發行人或債務人之重大財務困難；
- (2) 違約，例如利息或本金支付之延滯或不償付；
- (3) 債務人將進入破產或其他財務重整之可能性大增；或
- (4) 由於財務困難而使金融資產之活絡市場消失。

所有金融資產之減損損失係直接自金融資產之帳面金額中扣除，惟應收帳款及其他應收款係藉由備抵帳戶調降其帳面金額。當判斷應收帳款及其他應收款無法收回時，係沖銷備抵帳戶。原先已沖銷而後續收回之款項則貸記備抵帳戶。備抵帳戶帳面金額之變動認列於損益。

3. 金融資產之除列

合併公司僅於對來自金融資產現金流量之合約權利失效，或已移轉金融資產且該資產所有權之幾乎所有風險及報酬已移轉予其他企業時，始將金融資產除列。

於一金融資產整體除列時，其帳面金額與所收取對價加計已認列於其他綜合損益之任何累計利益或損失之總和間之差額係認列於損益。

權益工具

合併公司發行之債務及權益工具係依據合約協議之實質與金融負債及權益工具之定義分類為金融負債或權益。

合併公司發行之權益工具係以取得之價款扣除直接發行成本後之金額認列。

再取回本公司本身之權益工具係於權益項下認列與減除。購買、出售、發行或註銷本公司本身之權益工具不認列於損益。

金融負債

1. 後續衡量

除透過損益按公允價值衡量之金融負債外，所有金融負債係以有效利息法按攤銷後成本衡量。

透過損益按公允價值衡量之金融負債係按公允價值衡量，其再衡量產生之利益或損失係認列於損益。該認列於損益之利益或損失包含該金融負債所支付之任何股利或利息。

2. 金融負債之除列

合併公司僅於義務解除、取消或到期時，始將金融負債除列。除列金融負債時，其帳面金額與所支付對價間之差額認列為損益。

衍生工具

合併公司簽訂之衍生工具為遠期外匯合約，用以管理合併公司之利率及匯率風險。

衍生工具於簽訂衍生工具合約時，原始以公允價值認列，後續於資產負債表日按公允價值再衡量，後續衡量產生之利益或損失直接列入損益。當衍生工具之公允價值為正值時，列為金融資產；公允價值為負值時，列為金融負債。

(十四) 收入認列

收入係按已收或應收對價之公允價值衡量，並扣除估計之客戶退貨、折扣及其他類似之折讓。銷貨退回係依據以往經驗及其他攸關因素合理估計未來之退貨金額提列。

1. 商品之銷售

銷售商品係於下列條件完全滿足時認列收入：

- (1) 合併公司已將商品所有權之重大風險及報酬移轉予買方；
- (2) 合併公司對於已經出售之商品既不持續參與管理，亦未維持有效控制；
- (3) 收入金額能可靠衡量；
- (4) 與交易有關之經濟效益很有可能流入合併公司；及
- (5) 與交易有關之已發生或將發生之成本能可靠衡量。

具體而言，銷售商品收入係於商品交付且法定所有權移轉時認列。

2. 勞務之提供

勞務收入係於勞務提供時予以認列。

3. 股利收入及利息收入

投資所產生之股利收入係於股東收款之權利確立時認列，惟前提係與交易有關之經濟效益很有可能流入合併公司，且收入金額能可靠衡量。

金融資產之利息收入係於經濟效益很有可能流入合併公司，且收入金額能可靠衡量時認列。利息收入係依時間之經過按流通在外本金與所適用之有效利率採應計基礎認列。

(十五) 租賃

當租賃條款係移轉附屬於資產所有權之幾乎所有風險與報酬予承租人，則將其分類為融資租賃。所有其他租賃則分類為營業租賃。

1. 合併公司為出租人

營業租賃之租賃收益係按直線基礎於相關租賃期間內認列為收益，除非另一種有系統之基礎更能代表出租資產使用效益消耗之時間型態。營業租賃下，或有租金於發生當期認列為收益。

2. 合併公司為承租人

營業租賃給付係按直線基礎於租賃期間內認列為費用，除非另一種有系統之基礎更能代表使用者效益之時間型態。營業租賃下，或有租金於發生當期認列為費用。

(十六) 借款成本

直接可歸屬於取得、建造或生產符合要件之資產（即必須經一段相當長期間始達到預定使用或出售狀態之資產）之借款成本，係作為該資產成本之一部分，直到該資產達到預定使用或出售狀態之幾乎所有必要活動已完成為止。

特定借款如於符合要件之資本支出發生前進行暫時投資而賺取之投資收入，係自符合資本化條件之借款成本中減除。

除上述外，所有其他借款成本係於發生當期認列為損益。

(十七) 政府補助

政府補助僅於可合理確信合併公司將遵循政府補助所附加之條件，且將可收到該項補助時，始予以認列。

政府補助係於其意圖補償之相關成本於合併公司認列為費用之期間內，按有系統之基礎認列於損益。

若政府補助係用於補償已發生之費用或損失，或係以給與合併公司立即財務支援為目的且無未來相關成本，則於其可收取之期間認列於損益。

(十八) 退職後福利

屬確定提撥退休計畫之退休金，係於員工提供服務之期間，將應提撥之退休金數額認列為當期費用。

屬確定福利退休計畫之退休金，提供福利之成本係使用預計單位福利法進行精算評價。確定福利義務產生之所有精算利益於發生期間立即認列於其他綜合損益，前期服務成本於福利已既得之範圍內立即認列，非屬已既得之部分則於福利成為既得前之平均期間內，以直線基礎攤銷。

應計退休金負債係代表確定福利義務之現值、調整未認列前期服務成本，並減除計畫資產公允價值後之金額。任何依此方式計算所產生之資產，不得超過累積未認列前期服務成本，加上該計畫之可得退還資金及可減少未來提撥金之現值。

確定福利退休計畫發生縮減或清償時，認列縮減或清償之損益。

(十九) 稅捐

所得稅費用係當期所得稅及遞延所得稅之總和。

1. 當期所得稅

依所得稅法規定計算之未分配盈餘加徵 10% 所得稅列為股東會決議年度之所得稅費用。

以前年度應付所得稅之調整，列入當期所得稅。

2. 遞延所得稅

遞延所得稅係依合併財務報表帳載資產及負債帳面金額與計算課稅所得之課稅基礎二者所產生之暫時性差異予以認列。遞延所得稅負債一般係就所有應課稅暫時性差異予以認列，而遞延所得稅資產則於很有可能課稅所得以供可減除暫時性差異、虧損扣抵或購置機器設備、研究發展及人才培訓等支出所產生之所得稅抵減使用時認列。暫時性差異若係由商譽所產生，或係由其他資產及負債原始認列（不包括企業合併）所產

生，且交易當時既不影響課稅所得亦不影響會計利潤者，不認列為遞延所得稅資產及負債。

與投資子公司相關之應課稅暫時性差異認列遞延所得稅負債，惟合併公司若可控制暫時性差異迴轉之時點，且該暫時性差異很有可能於可預見之未來不會迴轉者除外。與此類投資及權益有關之可減除暫時性差異所產生之遞延所得稅資產，僅於其很有可能具有足夠課稅所得用以實現暫時性差異之利益，且於可預見之未來預期將迴轉的範圍內，予以認列。

遞延所得稅資產之帳面金額於每一資產負債表日予以重新檢視，並針對已不再很有可能具有足夠之課稅所得以供其回收所有或部分資產者，調減帳面金額。原未認列為遞延所得稅資產者，亦於每一資產負債表日予以重新檢視，並在未來很有可能產生課稅所得以供其回收所有或部分資產者，調增帳面金額。

遞延所得稅資產及負債係以預期負債清償或資產實現當期之稅率衡量，該稅率係以資產負債表日已立法或已實質性立法之稅率及稅法為基礎。遞延所得稅負債及資產之衡量係反映企業於資產負債表日預期回收或清償其資產及負債帳面金額之方式所產生之租稅後果。

3. 本年度之當期及遞延所得稅

當期及遞延所得稅係認列於損益，惟與認列於其他綜合損益或直接計入權益之項目相關之當期及遞延所得稅係分別認列於其他綜合損益或直接計入權益。若當期所得稅或遞延所得稅係自企業合併所產生，其所得稅影響數納入企業合併之會計處理。

五、重大會計判斷、估計及假設不確定性之主要來源

合併公司於採用附註四所述之會計政策時，對於不易自其他來源取得資產及負債帳面金額之相關資訊，管理階層必須作出相關之判斷、估計及假設。估計及相關假設係基於歷史經驗及其他視為攸關之因素。實際結果可能與估計有所不同。

估計與基本假設係持續檢視。若估計之修正僅影響當期，則於會計估計修正當期認列。若會計估計之修正同時影響當期及未來期間，則於估計修正當期及未來期間認列。

以下係有關未來所作主要假設及估計不確定性之其他主要來源資訊，該等假設及不確定性具有導致資產及負債帳面金額於下一財務年度重大調整之重大風險。

(一) 商譽減損估計

決定商譽是否減損時，須估計分攤到商譽之現金產生單位之使用價值。為計算使用價值，管理階層應估計預期自現金產生單位所產生之未來現金流量，並決定計算現值所使用之適當折現率。

截至 102 年 12 月 31 日暨 101 年 12 月 31 日及 1 月 1 日止，商譽帳面金額分別為 464,760 仟元、450,273 仟元及 174,589 仟元，合併公司 102 及 101 年度並未對商譽認列任何減損損失，惟未來實際現金流量少於預期時，則可能會產生重大減損損失。

(二) 應收帳款之估計減損

當有客觀證據顯示減損跡象時，合併公司會考量未來現金流量之估計。減損損失之金額係以該資產之帳面金額及估計未來現金流量（排除尚未發生之未來信用損失）按該金融資產之原始有效利率折現之現值間的差額衡量。

截至 102 年 12 月 31 日暨 101 年 12 月 31 日及 1 月 1 日止，應收票據、應收帳款及催收款帳面金額分別為 258,533 仟元、245,026 仟元及 220,716 仟元（分別扣除備抵呆帳 24,261 仟元、21,746 仟元及 22,149 仟元後之淨額），若未來實際現金流量少於預期，可能會產生重大減損損失。

(三) 存貨之評價

由於存貨係以成本與淨變現價值孰低者計價，故合併公司必須運用判斷及估計決定財務報導期間結束日存貨之淨變現價值。

由於科技快速變遷，合併公司評估財務報導期間結束日存貨因過時陳舊或無市場銷售價值之金額，並將存貨成本沖減至淨變現價值。

截至 102 年 12 月 31 日暨 101 年 12 月 31 日及 1 月 1 日止，合併公司存貨之帳面金額分別為 250,165 仟元、238,732 仟元及 220,327 仟元（係分別扣除備抵跌價損失 41,079 仟元、37,620 仟元及 31,101 仟元後之淨額）。上述存貨評價主要係依未來特定期間內之產品需求為估計基礎，故可能產生重大變動。

六、現金及約當現金

	102年12月31日	101年12月31日	101年1月1日
庫存現金	\$ 1,367	\$ 1,599	\$ 1,622
銀行支票及活期存款	312,744	299,960	397,462
約當現金			
原始到期日在 3 個月以			
內之銀行定期存款	9,944	2,310	15,856
	<u>\$ 324,055</u>	<u>\$ 303,869</u>	<u>\$ 414,940</u>

合併公司之約當現金於資產負債表日之市場利率區間如下：

	102年12月31日	101年12月31日	101年1月1日
定期存款	0.94%~1.485%	1.485%	3.10%~3.50%

截至 102 年 12 月 31 日暨 101 年 12 月 31 日及 1 月 1 日止，原始到期日超過 3 個月之銀行定期存款分別為 207,998 仟元、158,442 仟元及 102,668 仟元，係分類為無活絡市場之債券投資（參閱附註八及附註三五）。

七、透過損益按公允價值衡量之金融工具

	102年12月31日	101年12月31日	101年1月1日
<u>持有供交易之金融資產</u>			
衍生工具（未指定避險）			
— 遠期外匯合約	\$ -	\$ -	\$ 221
<u>非衍生金融資產</u>			
— 基金受益憑證	10,008	-	-
	<u>\$ 10,008</u>	<u>\$ -</u>	<u>\$ 221</u>

	102年12月31日	101年12月31日	101年1月1日
流動	\$ 10,008	\$ -	\$ 221
非流動	-	-	-
	<u>\$ 10,008</u>	<u>\$ -</u>	<u>\$ 221</u>
持有供交易之金融負債			
衍生工具（未指定避險）			
— 遠期外匯合約	\$ 2,758	\$ 487	\$ -
流動	\$ 2,758	\$ 487	\$ -
非流動	-	-	-
	<u>\$ 2,758</u>	<u>\$ 487</u>	<u>\$ -</u>

於資產負債表日未適用避險會計且尚未到期之遠期外匯合約如下：

102年12月31日			
幣別	到期期間	合約金額（仟元）	
賣出遠期外匯	英鎊兌新台幣	103.01.29	GBP200/NTD9,592
賣出遠期外匯	歐元兌新台幣	103.01.20~103.06.10	EUR1,770/NTD70,260
101年12月31日			
幣別	到期期間	合約金額（仟元）	
賣出遠期外匯	美元兌新台幣	102.01.10~102.03.20	USD800/NTD23,415
賣出遠期外匯	歐元兌新台幣	102.01.10~102.03.29	EUR900/NTD33,928
101年1月1日			
幣別	到期期間	合約金額（仟元）	
賣出遠期外匯	美元兌新台幣	101.01.10~101.04.27	USD2,400/NTD72,796

合併公司 102 及 101 年度從事遠期外匯交易之目的，主要係為規避外幣資產及負債因匯率波動產生之風險。合併公司持有之遠期外匯合約因不符合有效避險條件，故不適用避險會計。

合併公司 102 及 101 年度從事持有供交易之金融資產及負債買賣所產生之淨（損失）利益分別為（6,314）仟元及 2,362 仟元，帳列處分投資利益、金融資產評價利益及淨外幣兌換（損）益—淨額項下。

八、無活絡市場之債券投資

	102年12月31日	101年12月31日	101年1月1日
原始到期日超過 3 個月之定期存款	\$ 207,998	\$ 158,442	\$ 102,668
流動	\$ 207,998	\$ 158,442	\$ 102,668
非流動	-	-	-
	<u>\$ 207,998</u>	<u>\$ 158,442</u>	<u>\$ 102,668</u>

102 及 101 年度原始到期日超過 3 個月之定期存款市場利率區間分別為年利率 0.90%-3.30% 及 0.90%-2.90%。

九、應收票據及應收帳款及其他應收款

	102年12月31日	101年12月31日	101年1月1日
應收票據	\$ 18,121	\$ 21,996	\$ 24,232
應收票據	(18)	-	-
減：備抵呆帳	\$ 18,103	\$ 21,996	\$ 24,232

	102年12月31日	101年12月31日	101年1月1日
應收帳款			
應收帳款	\$ 248,586	\$ 228,689	\$ 218,633
減：備抵呆帳	(8,156)	(5,659)	(22,149)
	<u>\$ 240,430</u>	<u>\$ 223,030</u>	<u>\$ 196,484</u>

其他應收款 \$ 1,601 \$ 869 \$ 4,335

合併公司對商品銷售之平均授信期間為 60~90 天，於決定應收帳款可回收性時，合併公司考量應收帳款自原始授信日至資產負債表日信用品質之任何改變。由於歷史經驗顯示帳齡超過 365 天之應收帳款無法回收，合併公司對於帳齡超過 365 天之應收帳款認列 100%備抵呆帳，對於帳齡在 91 天至 365 天之應收帳款，其備抵呆帳係參考交易對方過去拖欠記錄及分析其目前財務狀況，以估計無法回收之金額。

在接受新客戶之前，合併公司係透過外部信用評等系統評估該潛在客戶之信用品質並設定該客戶之信用額度。客戶之信用額度及評等每年檢視二次，其中 80%未逾期亦未減損之應收帳款依合併公司所使用之外部信用評等系統之評等結果係屬最佳信用等級。

合併公司之客戶群廣大且相互無關聯，故信用風險之集中度有限。

於資產負債表日已逾期但合併公司尚未認列備抵呆帳之應收帳款及票據於 102 年 12 月 31 日暨 101 年 12 月 31 日及 1 月 1 日分別為 25,272 仟元、15,435 仟元及 12,678 仟元（參閱下列帳齡分析），因其信用品質並未重大改變，合併公司管理階層認為仍可回收其金額，合併公司對該等應收帳款及票據並未持有任何擔保品或其他信用增強保障。此外，合併公司亦不具有將應收帳款及票據及對相同交易對方之應付帳款互抵之法定抵銷權。已逾期但未減損應收帳款之帳齡分析如下：

	102年12月31日	101年12月31日	101年1月1日
60 天以下	\$ 25,272	\$ 15,435	\$ 12,678
61 至 180 天	-	-	-
181 天以上	-	-	-
合 計	<u>\$ 25,272</u>	<u>\$ 15,435</u>	<u>\$ 12,678</u>

以上係以逾期天數為基準進行之帳齡分析。抵呆帳變動資訊如下：

	102年度			101年度		
	應收票據	應收帳款	催收款	應收票據	應收帳款	催收款
期初餘額	\$ -	\$ 5,659	\$ 16,087	\$ -	\$ 22,149	\$ -
加：新增合併個體轉入數	-	-	-	-	241	-
加：本期提列呆帳費用	18	2,334	-	-	107	-
減：本期沖銷	-	-	-	-	(689)	-
加(減)：本期重分類	-	-	-	-	(16,087)	16,087
匯 差	-	163	-	-	(62)	-
期末餘額	<u>\$ 18</u>	<u>\$ 8,156</u>	<u>\$ 16,087</u>	<u>\$ -</u>	<u>\$ 5,659</u>	<u>\$ 16,087</u>

截至 102 年 12 月 31 日暨 101 年 12 月 31 日及 1 月 1 日止，備抵呆帳金額其中包括已進行清算或處於重大財務困難之個別已減損應收帳款，其金額皆為 16,087 仟元。所認列之減損損失為應收帳款帳面金額與預期清算回收金額現值之差額，合併公司對該等應收帳款餘額並未持有任何擔保品。另催收款帳列其他資產項下，請參閱附註十四。

十、存 貨

	102年12月31日	101年12月31日	101年1月1日
商 品	\$ 68,788	\$ 74,209	\$ 7,389
製 成 品	78,789	61,974	108,822
在 製 品	46,562	37,185	38,399
原 物 料	<u>56,026</u>	<u>65,364</u>	<u>65,717</u>
	<u>\$ 250,165</u>	<u>\$ 238,732</u>	<u>\$ 220,327</u>

102 及 101 年度之銷貨成本分別包括存貨跌價及報廢損失 7,176 仟元及 6,542 仟元。

十一、不動產、廠房及設備

每一類別之帳面金額	102年12月31日	101年12月31日	101年1月1日
土 地	\$ 254,863	\$ 254,863	\$ 254,863
房屋及建築	362,754	365,568	350,674
機器設備	45,829	49,253	36,042
運輸設備	2,409	2,809	2,069
辦公設備	19,376	15,497	7,200
出租資產	23,104	18,712	-
租賃改良物	4,097	5,789	7,482
其他設備	1,142	1,081	1,213
模具設備	12,221	15,631	20,318
待驗設備	<u>5,332</u>	<u>4,033</u>	<u>2,147</u>
	<u>\$ 731,127</u>	<u>\$ 733,236</u>	<u>\$ 682,008</u>

	土	房屋及建築	機器設備	運輸設備	辦公設備	出租資產	租賃改良物	其他設備	模具設備	待驗設備	合 計
成 本											
101年1月1日餘額	\$ 254,863	\$ 504,696	\$ 60,109	\$ 6,607	\$ 24,374	\$ -	\$ 18,214	\$ 7,813	\$ 39,045	\$ 2,147	\$ 917,868
新增合併個體轉入數	-	-	27,562	7,274	14,364	45,489	-	-	-	-	94,689
增 添	-	46,769	6,181	707	7,285	5,266	-	45	5,413	3,534	75,200
處 分	-	-	(2,594)	-	(3,178)	(1,229)	-	-	(6,594)	-	(13,595)
重 分 類	-	-	-	-	-	-	-	-	1,645	(1,645)	-
淨兌換差額	-	(11,176)	(1,882)	(237)	(657)	(721)	-	(302)	(513)	(3)	(15,491)
101年12月31日餘額	<u>\$ 254,863</u>	<u>\$ 540,289</u>	<u>\$ 89,376</u>	<u>\$ 14,351</u>	<u>\$ 42,188</u>	<u>\$ 48,805</u>	<u>\$ 18,214</u>	<u>\$ 7,556</u>	<u>\$ 38,996</u>	<u>\$ 4,033</u>	<u>\$ 1,058,671</u>
102年1月1日餘額	\$ 254,863	\$ 540,289	\$ 89,376	\$ 14,351	\$ 42,188	\$ 48,805	\$ 18,214	\$ 7,556	\$ 38,996	\$ 4,033	\$ 1,058,671
增 添	-	13,440	6,207	992	10,824	14,655	-	127	6,281	4,265	56,791
處 分	-	-	(851)	(1,938)	(2,087)	(4,913)	-	(138)	(5,438)	-	(15,365)
重 分 類	-	2,966	-	-	-	-	-	-	-	(2,966)	-
淨兌換差額	-	16,263	3,982	569	1,872	3,148	-	439	760	-	27,033
102年12月31日餘額	<u>\$ 254,863</u>	<u>\$ 572,958</u>	<u>\$ 98,714</u>	<u>\$ 13,974</u>	<u>\$ 52,797</u>	<u>\$ 61,695</u>	<u>\$ 18,214</u>	<u>\$ 7,984</u>	<u>\$ 40,599</u>	<u>\$ 5,332</u>	<u>\$ 1,127,130</u>
累計折舊及減損											
101年1月1日餘額	\$ -	\$ 154,022	\$ 24,067	\$ 4,538	\$ 17,174	\$ -	\$ 10,732	\$ 6,600	\$ 18,727	\$ -	\$ 235,860
新增合併個體轉入數	-	-	10,912	6,022	9,743	28,331	-	-	-	-	55,008
折舊費用	-	23,731	8,594	1,148	3,290	3,439	1,693	130	11,487	-	53,512
處 分	-	-	(2,594)	-	(3,034)	(1,229)	-	-	(6,553)	-	(13,410)
淨兌換差額	-	(3,032)	(856)	(166)	(482)	(448)	-	(255)	(296)	-	(5,535)
101年12月31日餘額	<u>\$ -</u>	<u>\$ 174,721</u>	<u>\$ 40,123</u>	<u>\$ 11,542</u>	<u>\$ 26,691</u>	<u>\$ 30,093</u>	<u>\$ 12,425</u>	<u>\$ 6,475</u>	<u>\$ 23,365</u>	<u>\$ -</u>	<u>\$ 325,435</u>
102年1月1日餘額	\$ -	\$ 174,721	\$ 40,123	\$ 11,542	\$ 26,691	\$ 30,093	\$ 12,425	\$ 6,475	\$ 23,365	\$ -	\$ 325,435
折舊費用	-	30,331	11,396	1,375	7,072	10,833	1,692	116	9,931	-	72,746
處 分	-	-	(633)	(1,851)	(1,706)	(4,308)	-	(124)	(5,438)	-	(14,060)
淨兌換差額	-	5,152	1,999	499	1,364	1,973	-	375	520	-	11,882
102年12月31日餘額	<u>\$ -</u>	<u>\$ 210,204</u>	<u>\$ 52,885</u>	<u>\$ 11,565</u>	<u>\$ 33,421</u>	<u>\$ 38,591</u>	<u>\$ 14,117</u>	<u>\$ 6,842</u>	<u>\$ 28,378</u>	<u>\$ -</u>	<u>\$ 396,003</u>

合併公司之不動產、廠房及設備係以直線基礎按下列耐用年數計提折舊：

房屋及建築	7至50年
機器設備	3至7年
運輸設備	5年
辦公設備	3至8年
出租資產	5年
租賃改良物	6至10年
其他設備	3年
模具設備	2至5年

合併公司建築物之重大組成部分主要係廠房主建物及裝修工程並分別按其耐用年限20年至50年及7年至10年予以計提折舊。

固定資產抵押情形請參閱附註三十。

十二、無形資產

	102年12月31日	101年12月31日	101年1月1日	
商 譽	\$ 464,760	\$ 450,273	\$ 174,589	
電腦軟體	3,109	4,163	5,450	
其他無形資產	110,085	134,522	-	
	<u>\$ 577,954</u>	<u>\$ 588,958</u>	<u>\$ 180,039</u>	
	商 譽	電 腦 軟 體	其 他 無 形 資 產	
成 本			合 計	
101年1月1日餘額	\$ 174,589	\$ 11,969	\$ -	\$ 186,558
新增合併個體轉入數	280,165	-	146,805	426,970
單獨取得	-	1,412	-	1,412
處 分	-	(2,338)	-	(2,338)
淨兌換差額	(4,481)	(67)	(2,313)	(6,861)
101年12月31日餘額	<u>\$ 450,273</u>	<u>\$ 10,976</u>	<u>\$ 144,492</u>	<u>\$ 605,741</u>
102年1月1日餘額	\$ 450,273	\$ 10,976	\$ 144,492	\$ 605,741
單獨取得	-	1,402	-	1,402
處 分	-	(2,604)	-	(2,604)
淨兌換差額	14,487	96	7,557	22,140
102年12月31日餘額	<u>\$ 464,760</u>	<u>\$ 9,870</u>	<u>\$ 152,049</u>	<u>\$ 626,679</u>
	商 譽	電 腦 軟 體	其 他 無 形 資 產	合 計
累計攤銷及減損				
101年1月1日餘額	\$ -	(\$ 6,519)	\$ -	(\$ 6,519)
攤銷費用	-	(2,678)	(9,978)	(12,656)
處 分	-	2,338	-	2,338
淨兌換差額	-	46	8	54
101年12月31日餘額	<u>\$ -</u>	<u>(\$ 6,813)</u>	<u>(\$ 9,970)</u>	<u>(\$ 16,783)</u>
102年1月1日餘額	\$ -	(\$ 6,813)	(\$ 9,970)	(\$ 16,783)
攤銷費用	-	(2,470)	(29,661)	(32,131)
處 分	-	2,604	-	2,604
淨兌換差額	-	(82)	(2,333)	(2,415)
102年12月31日餘額	<u>\$ -</u>	<u>(\$ 6,761)</u>	<u>(\$ 41,964)</u>	<u>(\$ 48,725)</u>

十三、預付租賃款

	102年12月31日	101年12月31日	101年1月1日
流 動	\$ -	\$ -	\$ -
非 流 動	14,316	13,865	14,766
	<u>\$ 14,316</u>	<u>\$ 13,865</u>	<u>\$ 14,766</u>

截至102年12月31日暨101年12月31日及1月1日止，預付租賃款係合併公司位於中國大陸之土地使用權，其提供擔保明細請參閱附註三十。

十四、其他資產

	102年12月31日	101年12月31日	101年1月1日
預付貨款	\$ 4,035	\$ 5,757	\$ 5,910
存出保證金	11,802	10,388	12,028
留抵稅額	497	1,996	1,476
預付費用	12,126	10,725	6,687
應收營業稅退稅款	5,493	3,338	5,504
暫 付 款	2,134	1,748	1,816
催 收 款	16,087	16,087	-
減：備抵呆帳	(16,087)	(16,087)	-
其 他	758	758	758
	<u>\$ 36,845</u>	<u>\$ 34,710</u>	<u>\$ 34,179</u>
流 動	\$ 24,285	\$ 23,564	\$ 21,393
非 流 動	12,560	11,146	12,786
	<u>\$ 36,845</u>	<u>\$ 34,710</u>	<u>\$ 34,179</u>

十五、短期借款

	102年12月31日	101年12月31日	101年1月1日
<u>擔保借款</u>			
抵押借款	\$ 99,000	\$ 80,000	\$ 30,275
<u>無擔保借款</u>			
信用額度借款	170,038	167,893	111,346
	<u>\$ 269,038</u>	<u>\$ 247,893</u>	<u>\$ 141,621</u>

銀行週轉性借款之利率於102及101年度分別為1.140%-3.774%及1.200%-3.774%。上述抵押借款之擔保品明細，請參閱附註三十。

十六、應付票據及應付帳款

	102年12月31日	101年12月31日	101年1月1日
應付票據	\$ 5,690	\$ 6,955	\$ 28,014
應付帳款	130,955	132,531	98,893
	<u>\$ 136,645</u>	<u>\$ 139,486</u>	<u>\$ 126,907</u>

十七、其他負債

	102年12月31日	101年12月31日	101年1月1日
<u>其他應付款</u>			
應付薪資	\$ 26,389	\$ 21,270	\$ 19,062
應付獎金	27,129	14,817	17,235
應付員工紅利及董監酬勞	22,547	28,875	34,915
應付退休金	2,350	2,346	2,144

	102年12月31日	101年12月31日	101年1月1日
應付勞務費	10,709	5,229	3,003
應付營業稅	8,294	7,009	1,034
應付佣金	7,062	9,332	6,320
應付保險費	3,080	3,670	3,379
應付設備款	1,244	5,369	-
應付利息	139	160	390
其他	25,321	26,886	21,643
	<u>\$ 134,264</u>	<u>\$ 124,963</u>	<u>\$ 109,125</u>
<u>其他負債</u>			
預收貨款	\$ 18,034	\$ 15,448	\$ 40,827
代收款	3,523	2,771	1,143
暫收款	3	73	-
	<u>\$ 21,560</u>	<u>\$ 18,292</u>	<u>\$ 41,970</u>
<u>流動</u>			
—其他應付款	<u>\$ 134,264</u>	<u>\$ 124,963</u>	<u>\$ 109,125</u>
—其他負債	<u>\$ 21,560</u>	<u>\$ 18,292</u>	<u>\$ 41,970</u>

十八、退職後福利計畫

(一)確定提撥計畫

合併公司中之雅博公司及新駿公司所適用「勞工退休金條例」之退休金制度，係屬政府管理之確定提撥退休計畫，依員工每月薪資百分之六提撥退休金至勞工保險局之個人專戶，另合併公司屬於美國、中國大陸、英國、荷蘭及西班牙地區之子公司員工，均屬當地政府營運之退休福利計畫成員。該子公司須提撥薪資成本之特定比例至退休福利計畫，以提供該計畫資金。合併公司對於此政府營運之退休福利計畫之義務僅為提撥特定金額。

合併公司於102及101年度依照確定提撥計畫中明定比例應提撥之金額已於合併綜合損益表認列費用總額分別為15,499仟元及15,510仟元。截至102年12月31日暨101年12月31日及1月1日止，尚未支付予計畫之已到期提撥金額分別為2,350仟元、2,346仟元及2,144仟元。

(二)確定福利計畫

合併公司中之雅博公司及新駿公司所適用我國「勞動基準法」之退休金制度，係屬確定福利退休計畫。員工退休金之支付，係根據服務年資及核准退休日前6個月平均工資計算。雅博公司及新駿公司按員工每月薪資總額百分之二提撥員工退休基金，交由勞工退休準備金監督委員會以該委員會名義存入台灣銀行之專戶。其中新駿已於101年7月將適用勞動基準法之員工年資全屬結清。

本公司之計畫資產及確定福利義務現值，係由合格精算師進行精算。精算評價於衡量日之主要假設列示如下：

	衡 量 日		
	102年12月31日	101年12月31日	101年1月1日
折現率	1.875%	1.625%	1.750%
計畫資產之預期報酬率	2.000%	1.875%	2.000%
薪資預期增加率	2.250%	2.250%	2.000~2.250%

有關確定福利計畫所認列之損益金額列示如下，另本公司於102及101年度分別認列5,352仟元及(1,417)仟元精算損益於其他綜合損益。

	102年度	101年度
當期服務成本	\$ 63	\$ 60
利息成本	528	537
計畫資產預期報酬	(490)	(497)
歸墊權預期報酬	-	-
	<u>\$ 101</u>	<u>\$ 100</u>
依功能別彙總		
營業成本	\$ -	\$ -
推銷費用	-	-
管理費用	101	100
研發費用	-	-
	<u>\$ 101</u>	<u>\$ 100</u>

合併公司因確定福利計畫所產生之義務列入合併資產負債表之金額列示如下：

	102年12月31日	101年12月31日	101年1月1日
已提撥確定福利義務之			
現值	\$ 26,960	\$ 32,471	\$ 34,368
計畫資產之公允價值	(26,817)	(25,579)	(27,652)
應計退休金負債	<u>\$ 143</u>	<u>\$ 6,892</u>	<u>\$ 6,716</u>

確定福利義務現值之變動列示如下：

	102年度	101年度
年初確定福利義務	\$ 32,471	\$ 30,714
當期服務成本	63	60
利息成本	528	537
精算(利益)損失	(6,102)	1,160
年底應計退休金負債	<u>\$ 26,960</u>	<u>\$ 32,471</u>

計畫資產現值之變動列示如下：

	102年度	101年度
年初計畫資產公允價值	\$ 25,579	\$ 24,290
計畫資產預期報酬	490	497
精算利益(損失)	(159)	(257)
雇主提撥數	907	1,051
年底計畫資產公允價值	<u>\$ 26,817</u>	<u>\$ 25,579</u>

計畫資產之主要類別於資產負債表日公允價值之百分比係依勞工退休基金監理會網站公布之基金資產配置資訊為準：

	102年12月31日	101年12月31日	101年1月1日
權益工具	43.64	38.29	41.26
債務工具	34.19	38.32	35.98
現金	<u>22.17</u>	<u>23.39</u>	<u>22.76</u>
	<u>100.00</u>	<u>100.00</u>	<u>100.00</u>

整體資產預期報酬率係根據歷史報酬趨勢以及精算師對於相關義務存續期間內，該資產所處市場之預測，並參考勞工退休基金監理會對勞工退休基金之運用情形，於考量最低收益不低於當地銀行 2 年定期存款利率之收益之影響所作之估計。

合併公司選擇以轉換至 IFRSs 日起各個會計期間推延決定之金額，揭露經驗調整之歷史資訊。

	102年12月31日	101年12月31日	101年1月1日
確定福利義務現值	\$ 26,960	\$ 32,471	\$ 34,368
計畫資產公允價值	(\$ 26,817)	(\$ 25,579)	(\$ 27,652)
提撥短絀	\$ 143	\$ 6,892	\$ 6,716
計畫負債之經驗調整	(\$ 5,776)	\$ 1,160	\$ -
計畫資產之經驗調整	\$ 159	\$ 257	\$ -

合併公司預期於 102 年及 101 年 12 月 31 日以後 1 年內對確定福利計畫提撥分別為 953 仟元及 1,079 仟元。

十九、權益

	102年12月31日	101年12月31日	101年1月1日
普通股	\$ 833,855	\$ 833,855	\$ 833,855
資本公積	123,048	123,048	123,048
保留盈餘	630,376	556,320	516,200
其他權益項目	18,654	(20,893)	-
非控制權益	223,872	258,071	10,635
	<u>\$1,829,805</u>	<u>\$1,750,401</u>	<u>\$1,483,738</u>

(一) 股本－普通股

	102年12月31日	101年12月31日	101年1月1日
額定股數(仟股)	<u>110,000</u>	<u>110,000</u>	<u>110,000</u>
額定股本	<u>\$1,100,000</u>	<u>\$1,100,000</u>	<u>\$1,100,000</u>
已發行且已收足股款之股數(仟股)	<u>83,386</u>	<u>83,386</u>	<u>83,386</u>
已發行股本	\$ 833,855	\$ 833,855	\$ 833,855
發行溢價	123,047	123,047	123,047
	<u>\$ 956,902</u>	<u>\$ 956,902</u>	<u>\$ 956,902</u>

已發行之普通股每股面額為 10 元，每股享有一表決權及收取股利之權利。額定股本中供發行員工認股權憑證所保留之股本為 10,000 仟股。

(二) 資本公積

	102年12月31日	101年12月31日	101年1月1日
股票發行溢價	\$ 123,047	\$ 123,047	\$ 123,047
合併溢額	<u>1</u>	<u>1</u>	<u>1</u>
	<u>\$ 123,048</u>	<u>\$ 123,048</u>	<u>\$ 123,048</u>

資本公積中屬超過票面金額發行股票之溢額(包括以超過面額發行普通股及合併溢額)及受領贈與之部分得用以彌補虧損，亦得於公司無虧損時，用以發放現金股利或撥充股本，惟撥充股本時每年以實收股本之一定比率為限。

(三) 保留盈餘及股利政策

	102年度	101年度
期初餘額	\$378,859	\$361,995
提列法定盈餘公積	(19,622)	(23,256)
提列特別盈餘公積 (請參閱 (四)之說明)	(8,852)	-
配發本公司股東現金股利	(41,693)	(145,925)
取得子公司股權價格與帳面 價值差額	(23,069)	-
確定福利計畫精算損益	5,352	(1,417)
歸屬於本公司業主之淨利	133,466	187,462
期末餘額	<u>\$424,441</u>	<u>\$378,859</u>

1. 雅博公司章程規定，年度決算如有盈餘，依下列順序分派之：

- (1) 完納一切稅捐。
- (2) 彌補虧損。
- (3) 提撥百分之十為法定盈餘公積，但法定盈餘公積累積已達本公司資本額時，不在此限。
- (4) 依法令或依主管機關規定提列或迴轉特別盈餘公積。
- (5) 董事酬勞就第(1)至(4)款所餘盈餘提列百分之二以下。
- (6) 員工紅利就第(1)至(4)款所餘盈餘提列百分之五至百分之十五，而員工股票紅利之發放對象應符合董事會或其授權之人所訂條件之從屬員工。
- (7) 其餘盈餘併同以往年度未分配盈餘，由董事會作成分派案，提請股東常會同意後分配之。

2. 雅博公司股利政策如下：

雅博公司股利政策係依據營運規劃、投資計畫、資本預算及內外部環境變化由董事會予以訂定。董事會擬具盈餘分配方案經股東會決議後分配。盈餘之分配得以現金股利或股票股利之方式為之，惟股票股利分派之比例，不得高於當年度可分配盈餘總額之百分之五十。

3. 雅博公司 102 及 101 年度應付員工紅利及應付董監酬勞之估列係依過去經驗以可能發放之金額為基礎。雅博公司依 102 及 101 年度稅後盈餘及上年度累積未分配盈餘之合計數作為可供分配盈餘，除部分酌以保留外，分別按百分之二及百分之九估列董監酬勞及員工紅利，故 102 年度金額分別為 2,402 仟元及 10,811 仟元，101 年度金額分別為 3,532 仟元及 15,893 仟元。於股東會決議日時，若金額仍有變動，則依會計估計變動處理，於股東會決議年度調整入帳。如股東會決議採股票發放員工紅利，股票紅利股數以決議分紅之金額除以股票公平價值決定，股票公平價值係以股東會決議日前一日之收盤價，並考量除權除息之影響為計算基礎。

4. 雅博公司於分配 101 年度以前之盈餘時，必須依(89)台財證(一)字第 100116 號函及金管證一字第 0950000507 號函令等相關規定，就其他股東權益減項淨額 (如國外營運機構財務報表換算

之兌換差額)提列特別盈餘公積。嗣後股東權益減項金額如有減少，可就減少金額自特別盈餘公積轉回未分配盈餘。

自 102 年起，雅博公司依金管會於 101 年 4 月 6 日發布之金管證發字第 1010012865 號函令及「採用 IFRSs 後，提列特別盈餘公積之適用疑義問答」規定，於首次採用 IFRSs 時，應就帳列股東權益項下之未實現重估增值及累積換算調整數(利益)，因選擇適用國際財務報導準則第 1 號豁免項目而轉入保留盈餘部分，分別提列相同數額之特別盈餘公積；但轉換日因首次採用 IFRSs 產生之保留盈餘增加數不足提列時，得僅就因轉換採用 IFRSs 產生之保留盈餘增加數予以提列。嗣後因使用、處分或重分類相關資產時，得就原提列特別盈餘公積之比例予以迴轉分派盈餘。首次採用 IFRSs 所應提列之特別盈餘公積得於以後年度用以彌補虧損；嗣後有盈餘年度且原提列特別盈餘公積之原因消除前，應就不足數額補足提列特別盈餘公積，始得分派盈餘。雅博公司於轉換日因累積換算調整數選擇豁免而轉入保留盈餘計 9,447 仟元，惟轉換日因首次採用 IFRSs 所產生之保留盈餘增加數合計僅增加 8,852 仟元，故於 102 年 1 月 1 日就該金額予以提列特別盈餘公積。

5. 法定盈餘公積應提撥至其餘額達公司實收股本總額時為止。法定盈餘公積得用以彌補虧損。公司無虧損時，法定盈餘公積超過實收股本總額 25% 之部分除得撥充股本外，尚得以現金分配。
6. 分配未分配盈餘時，除屬非中華民國境內居住者之股東外，其餘股東可獲配按股利分配日之稅額扣抵比率計算之股東可扣抵稅額。

雅博公司於 102 年 6 月 18 日及 101 年 6 月 19 日舉行董事會及股東常會，分別擬議及決議通過 101 及 100 年度盈餘分配案如下：

	盈 餘 分 配 案		每 股 股 利 (元)	
	102年度	101年度	102年度	101年度
法定盈餘公積	\$ 19,622	\$ 23,256	\$ -	\$ -
特別盈餘公積	-	-	-	-
現金股利	41,693	145,925	0.5	1.75
股票股利	-	-	-	-

雅博公司於 102 年 6 月 18 日及 101 年 6 月 19 日之董事會及股東會，分別擬議及決議配發 101 及 100 年度員工紅利及董監事酬勞如下：

	101年度		100年度	
	現金紅利	股票紅利	現金紅利	股票紅利
員工紅利	\$ 14,128	\$ -	\$ 16,582	\$ -
董監事酬勞	3,532	-	3,316	-

101 年度之盈餘分配案、員工紅利及董監事酬勞係按本公司依據修訂前證券發行人財務報告編製準則及中華民國一般公認會計原則所編製之 101 年度財務報表並參考本公司依據修訂後證券發行人財

務報告編製準則及 IFRSs 所編製之 101 年 12 月 31 日資產負債表作為董事會擬議盈餘分配議案之基礎。

	101年度		100年度	
	員工紅利	董監事酬勞	員工紅利	董監事酬勞
股東會決議配發金額	\$ 14,128	\$ 3,532	\$ 16,582	\$ 3,316
各年度財務報表認列金額	15,893	3,532	18,838	4,186
	(\$ 1,765)	\$ -	(\$ 2,256)	(\$ 870)

股東會決議配發之員工紅利及董監酬勞與 101 年度財務報表認列之員工分紅及董監酬勞之差異金額，已調整為 102 年度之損益。

雅博公司 102 年度盈餘分配議案，截至會計師查核報告書出具日止，尚未經董事會通過。有關本公司董事會通過擬議及股東會決議之盈餘分派、員工紅利及董監酬勞資訊，請至台灣證券交易所「公開資訊觀測站」查詢。

(四) 其他權益項目

國外營運機構財務報表換算之兌換差額

	102年度	101年度
期初餘額	(\$ 20,893)	\$ -
換算國外營運機構淨資產所產生之兌換差額	39,547	(20,893)
期末餘額	<u>\$ 18,654</u>	<u>(\$ 20,893)</u>

國外營運機構淨資產自其功能性貨幣換算為合併公司表達貨幣（即新台幣）所產生之相關兌換差額，係直接認列為其他綜合損益項下之國外營運機構財務報表換算之兌換差額。先前累計於國外營運機構財務報表換算之兌換差額，於處分國外營運機構時，重分類至損益。

(五) 非控制權益

	102年度	101年度
期初餘額	\$258,071	\$ 10,635
歸屬於非控制權益之份額		
本期淨利	12,763	4,396
國外營運機構財務報表換算之兌換差額	10,771	(4,320)
增加對子公司持股所減少之非控制權益	(57,733)	-
取得子公司所增加之非控制權益	-	247,360
期末餘額	<u>\$223,872</u>	<u>\$258,071</u>

二十、收入及成本

(一) 收入

	102年度	101年度
銷貨收入	\$1,799,904	\$1,782,315
租賃收入	153,568	47,474
其他營業收入	63,499	15,982
	<u>\$2,016,971</u>	<u>\$1,845,771</u>

(二) 成 本		
	102年度	101年度
銷售成本	\$1,095,025	\$1,101,161
租賃成本及其他營業成本	<u>70,949</u>	<u>20,442</u>
	<u>\$1,165,974</u>	<u>\$1,121,603</u>
二一、 <u>繼續營業單位淨利及其他綜合損益</u>		
(一) 其他收入	102年度	101年度
利息收入		
銀行存款	<u>\$ 3,639</u>	<u>\$ 3,307</u>
(二) 其他利益及損失	102年度	101年度
處分不動產、廠房及設備損失	(\$ 180)	(\$ 174)
處分投資損益	32	533
淨外幣兌換損益	16,532	(850)
持有供交易之金融資產損益	8	(487)
持有供交易之金融負債損益	(2,758)	-
政府補助收入	-	12,403
出售下腳及廢料收入	1,576	2,237
其 他	<u>5,014</u>	<u>10,604</u>
	<u>\$ 20,224</u>	<u>\$ 24,266</u>
101 年度雅博公司取得雙階陽壓呼吸系統研究開發之政府補助計 12,403 仟元。		
(三) 財務成本	102年度	101年度
銀行借款利息	<u>\$ 2,671</u>	<u>\$ 2,490</u>
(四) 折舊及攤銷	102年度	101年度
不動產、廠房及設備	\$ 72,746	\$ 53,512
無形資產	<u>32,131</u>	<u>12,656</u>
	<u>\$104,877</u>	<u>\$ 66,168</u>
	102年度	101年度
折舊費用依功能別彙總		
營業成本	\$ 27,896	\$ 27,952
營業費用	<u>44,850</u>	<u>25,560</u>
	<u>\$ 72,746</u>	<u>\$ 53,512</u>
攤銷費用依功能別彙總		
營業成本	\$ 1,805	\$ 1,781
營業費用	<u>30,326</u>	<u>10,875</u>
	<u>\$ 32,131</u>	<u>\$ 12,656</u>

(五) 員工福利費用

	102年度	101年度
退職後福利(附註十八)		
確定提撥計畫	\$ 15,499	\$ 15,510
確定福利計畫	101	100
	<u>\$ 15,600</u>	<u>\$ 15,610</u>
依功能別彙總		
營業成本	\$ 4,013	\$ 4,293
營業費用	11,587	11,317
	<u>\$ 15,600</u>	<u>\$ 15,610</u>

(六) 非金融資產減損損失

	102年度	101年度
存貨跌價及報廢損失(帳列營業成本)	<u>\$ 7,176</u>	<u>\$ 6,542</u>

二二、繼續營業單位所得稅

(一) 認列於損益之所得稅

所得稅費用之主要組成項目如下：

	102年度	101年度
當期所得稅		
當期產生者	\$ 45,216	\$ 40,502
未分配盈餘加徵數	14,750	6,338
以前年度之調整	1,596	12,429
	<u>61,562</u>	<u>59,269</u>
遞延所得稅		
當期產生者	(4,234)	109
認列於損益之所得稅費用	<u>\$ 57,328</u>	<u>\$ 59,378</u>

102及101年度會計所得與當期所得稅費用之調節如下：

	102年度	101年度
繼續營業單位稅前淨利	<u>\$203,557</u>	<u>\$251,236</u>
稅前淨利按法定稅率計算之		
所得稅費用(17%)	\$ 34,605	\$ 42,710
免稅所得	(3,094)	(3,964)
未分配盈餘加徵	14,750	6,338
投資抵減	(6,801)	(4,823)
於其他轄區營運之子公司不同稅率之影響數	16,272	6,688
以前年度之當期所得稅費用		
於本期之調整	1,596	12,429
認列於損益之所得稅費用	<u>\$ 57,328</u>	<u>\$ 59,378</u>

合併公司適用中華民國所得稅法之個體所適用之稅率為17%，由於103年度股東會盈餘分配情形尚具不確定性，故102年度未分配盈餘加徵10%所得稅之潛在所得稅後果尚無法可靠決定；中國地區子公司所適用之稅率為25%；其他轄區所產生之稅額係依各相關轄區適用之稅率計算。

(二) 認列於其他綜合損益之所得稅

	102年度		101年度	
<u>遞延所得稅</u>				
當年度產生者				
精算損益(所得稅費用)		\$ 591		\$ -
(三) 當期所得稅資產與負債				
	102年12月31日	101年12月31日	101年1月1日	
當期所得稅負債				
應付所得稅	\$ 35,114	\$ 42,375	\$ 38,016	

(四) 遞延所得稅資產與負債

合併公司將若干符合互抵條件之遞延所得稅資產及負債予以互抵。遞延所得稅資產及負債之變動如下：

102年度

	年初餘額	認列於其他		年底餘額
		認列於損益	綜合損益	
<u>遞延所得稅資產</u>				
暫時性差異				
與子公司之未實現銷貨利益	\$ 5,725	\$ 5,308	\$ -	\$ 11,033
備抵呆帳	2,906	(129)	-	2,777
未實現存貨跌價損失	2,444	-	-	2,444
其他	407	(945)	(591)	(1,129)
	<u>\$ 11,482</u>	<u>\$ 4,234</u>	<u>(\$ 591)</u>	<u>\$ 15,125</u>

101年度

	年初餘額	認列於損益	年底餘額
<u>遞延所得稅資產</u>			
暫時性差異			
與子公司之未實現銷貨利益	\$ 5,116	\$ 609	\$ 5,725
備抵呆帳	2,837	69	2,906
未實現存貨跌價損失	2,030	414	2,444
其他	1,608	(1,201)	407
	<u>\$ 11,591</u>	<u>(\$ 109)</u>	<u>\$ 11,482</u>

(五) 免稅相關資訊

截至 102 年 12 月 31 日止，下列增資擴展產生之所得可享受 5 年免稅：

增資擴展案	免稅期間
94 年度	98.01.01~102.12.31
98 年度	100.01.01~104.11.30

(六) 兩稅合一相關資訊

	102年12月31日	101年12月31日	101年1月1日
未分配盈餘			
86 年度以前未分配盈餘	\$ 1,140	\$ 1,140	\$ 1,140
87 年度以後未分配盈餘	<u>423,301</u>	<u>377,719</u>	<u>360,855</u>
	<u>\$ 424,441</u>	<u>\$ 378,859</u>	<u>\$ 361,995</u>
股東可扣抵稅額帳戶餘額	<u>\$ 80,194</u>	<u>\$ 50,822</u>	<u>\$ 34,154</u>

102 及 101 年度盈餘分配適用之稅額扣抵比率分別為 21.91% 及 16.55% (其中未分配盈餘係按原中華民國一般公認會計原則計算)。

依所得稅法規定，雅博公司分配屬於 87 年度 (含) 以後之盈餘時，本國股東可按股利分配日之稅額扣抵比率計算可獲配之股東可扣抵稅額。由於實際分配予股東之可扣抵稅額，應以股利分配日之股東可扣抵稅額帳戶餘額為準，因此雅博公司預計盈餘分配之稅額扣抵比率可能與將來實際分配予股東時所適用之稅額扣抵比率有所差異。

(七) 所得稅核定情形

雅博公司及中華民國境內子公司之營利事業所得稅結算申報案業奉稅捐稽徵機關核定 100 年度。

二、每股盈餘

	102年度	101年度
基本每股盈餘	<u>\$ 1.60</u>	<u>\$ 2.25</u>
稀釋每股盈餘	<u>\$ 1.59</u>	<u>\$ 2.23</u>
本期淨利		
用以計算基本每股盈餘之淨利	<u>\$133,466</u>	<u>\$187,462</u>
股數		單位：仟股
用以計算基本每股盈餘之普通股加權平均股數	<u>83,386</u>	<u>83,386</u>
具稀釋作用潛在普通股之影響：		
員工分紅	<u>338</u>	<u>509</u>
用以計算稀釋每股盈餘之普通股加權平均股數	<u>83,724</u>	<u>83,895</u>

若雅博公司得選擇以股票或現金發放員工分紅，則計算稀釋每股盈餘時，假設員工分紅將採發放股票方式，並於該潛在普通股具有稀釋作用時計入加權平均流通在外股數，以計算稀釋每股盈餘。於次年度股東會決議員工分紅發放股數前計算稀釋每股盈餘時，亦繼續考量該等潛在普通股之稀釋作用。

二四、企業合併

(一)收購子公司

	主要營運活動	收購日	收購比例 (%)	移轉對價
Westmeria 公司	醫療用品賣賣及租賃	101年8月31日	55	<u>\$ 302,328</u>

雅博公司為求營運成長，括展歐洲地區醫療用品通路網及相關租賃業務，於101年8月22日經董事會決議，收購 Westmeria 公司55%股權。

(二)移轉對價

	Westmeria 公司 101年8月31日
現金	<u>\$ 302,328</u>

(三)收購日取得之資產及承擔之負債（按公允價值揭露）

	Westmeria 公司
流動資產	
現金及約當現金	\$ 57,437
應收帳款及其他應收款	51,110
存貨	35,626
其他流動資產	7,186
非流動資產	
廠房及設備	39,681
商譽	280,165
其他無形資產	146,805
流動負債	
應付帳款	(13,066)
其他應付款	(12,350)
當期所得稅負債	(25,445)
其他流動負債	(17,461)
	<u>\$549,688</u>

(四)非控制權益

Westmeria 公司之非控制權益（45%之所有權權益）係按收購日非控制權益之公允價值 247,360 仟元衡量，此公允價值係採用公正第三方專業機構出具之評估報告進行估計。

(五)因收購產生之商譽

	Westmeria 公司
移轉對價	\$302,328
加：非控制權益（Westmeria 公司之 45%所有權權益）	247,360
減：所取得可辨認淨資產之公允價值	(269,523)
因收購產生之商譽	<u>\$280,165</u>

收購 Westmeria 公司產生之商譽，係因合併成本包含控制溢價。此外，合併所支付之對價係包含預期產生之合併綜效、收入成長、未來市場發展等。該等效益因不符合可辨認無形資產之認列條件，故不單獨認列於商譽之外。

(六)取得子公司之淨現金流出

	101年度
現金支付之對價	\$302,328
減：取得之現金及約當現金餘額	(57,437)
	<u>\$244,891</u>

(七)企業合併對經營成果之影響

自收購日起，來自被收購公司之經營成果如下：

	101年度
營業收入（僅列示收購當期之收入金額）	
－Westmeria 公司	\$109,385
本期淨利（僅列示收購當期之淨利金額）	
－Westmeria 公司	16,475

若該等企業合併係發生於收購日所屬之會計年度開始日，來自被收購公司之經營成果如下。此擬制數字僅作說明用途，無法反映企業合併於收購當年度之開始日完成時，合併公司實際可產生之收入及營運結果，亦不應作為預測未來營運結果之用。

	101年度
營業收入（僅列示收購當期之收入金額）	
－Westmeria 公司	\$300,882
本期淨利（僅列示收購當期之淨利金額）	
－Westmeria 公司	41,717

於決定合併公司自收購日所屬之會計年度開始日即收購 Westmeria 公司之擬制營業收入及淨利時，管理階層業已：

1. 按企業合併原始會計處理時之廠房及不動產公允價值作為折舊計算基礎，而非依收購前財務報表認列之帳面金額計算折舊；及
2. 依據企業合併後合併公司之資金狀況、信用評等、負債對權益比率以計算借款成本。

另雅博公司於 102 年 8 月以 80,802 仟元取得子公司 Westmeria 公司之 10% 股權，持股比例由 55% 增加至 65%，該支付對價與非控制權益帳面價值之差額 23,069 仟元列為合併公司保留盈餘之調整項目。

二五、非現金交易

合併公司於 102 及 101 年度購置不動產、廠房及設備價款 1,244 仟元及 5,369 仟元於報導期間結束日尚未支付。

二六、營業租賃協議

不可取消營業租賃之未來最低租賃給付總額如下：

	102年12月31日	101年12月31日	101年1月1日
1 年內	\$ 9,619	\$ 14,002	\$ 4,477
超過 1 年但不超過 5 年	<u>19,952</u>	<u>19,540</u>	<u>4,731</u>
	<u>\$ 29,571</u>	<u>\$ 33,542</u>	<u>\$ 9,208</u>

二七、資本風險管理

合併公司進行資本管理以確保集團內各企業能夠於繼續經營之前提下，藉由將債務及權益餘額最適化，以使股東報酬極大化。合併公司之整體策略於 101 年後並無變化。

合併公司資本結構係由合併公司之淨債務（即借款減除現金及約當現金）及歸屬於本公司業主之權益（即股本、資本公積、保留盈餘及其他權益項目）組成。

合併公司不須遵守其他外部資本規定。

二八、金融工具

(一)公允價值之資訊

1. 非按公允價值衡量之金融工具

合併公司管理階層認為非按公允價值衡量之金融資產及金融負債之帳面金額趨近其公允價值。

2. 認列於合併資產負債表之公允價值衡量

下表提供了金融工具於原始認列後以公允價值衡量方式之分析，衡量方式係基於公允價值可觀察之程度分為第一至三級。

(1) 第一級公允價值衡量係指以來自活絡市場相同資產或負債之公開報價（未經調整）。

(2) 第二級公允價值衡量係指除第一級之公開報價外，以屬於該資產或負債直接（亦即價格）或間接（亦即由價格推導而得）可觀察之輸入值推導公允價值。

(3) 第三級公允價值衡量係指評價技術係非以可觀察市場資料為基礎之資產或負債之輸入值（不可觀察之輸入值）推導公允價值。

102 年 12 月 31 日

	第 一 級	第 二 級	第 三 級	合 計
透過損益按公允價值衡量之金融資產				
持有供交易之非衍生金融資產	\$ 10,008	\$ -	\$ -	\$ 10,008
透過損益按公允價值衡量之金融負債				
衍生工具	\$ -	\$ 2,758	\$ -	\$ 2,758

101 年 12 月 31 日

	第 一 級	第 二 級	第 三 級	合 計
透過損益按公允價值衡量之金融負債				
衍生工具	\$ -	\$ 487	\$ -	\$ 487

101 年 1 月 1 日

	第 一 級	第 二 級	第 三 級	合 計
透過損益按公允價值衡量之金融資產				
衍生工具	\$ -	\$ 221	\$ -	\$ 221

102 及 101 年度無第一級與第二級公允價值衡量間移轉之情形。

3. 衡量公允價值所採用之評價技術及假設

金融資產及金融負債之公允價值係依下列方式決定：

- (1) 具標準條款與條件並於活絡市場交易之金融資產及金融負債，其公允價值係分別參照市場報價決定。若無市場價格可供參考時，則採用評價方法估計。合併公司採用評價方法所使用之估計及假設，與市場參與者於金融商品訂價時用以作為估計及假設之資訊一致。
- (2) 衍生工具如有活絡市場公開報價時，則以此市場價格為公允價值。若無市場價格可供參考時，非選擇權衍生工具係採用衍生商品存續期間適用殖利率曲線以現金流量折現分析計算公允價值，選擇權衍生工具係採用選擇權定價模式計算公允價值。合併公司採用評價方法所使用之估計及假設，與市場參與者於金融商品訂價時用以作為估計及假設之資訊一致。

(二) 金融工具之種類

	102年12月31日	101年12月31日	101年1月1日
<u>金融資產</u>			
放款及應收款(註1)	\$ 805,589	\$ 720,194	\$ 816,990
透過損益按公允價值衡量之金融資產	10,008	-	221
<u>金融負債</u>			
以攤銷後成本衡量(註2)	531,653	505,333	376,619
透過損益按公允價值衡量之金融負債	2,758	487	-

註1：餘額係包含現金及約當現金、無活絡市場之債券投資、應收票據、應收帳款、其他應收款、其他金融資產及存出保證金等以攤銷後成本衡量之放款及應收款。

註2：餘額係包含短期借款、應付票據、應付帳款及其他應付款、等以攤銷後成本衡量之金融負債。

(三) 財務風險管理目的與政策

合併公司主要金融工具包括權益投資、應收帳款、應付帳款及短期借款。合併公司之財務管理部門係為各業務單位提供服務，統籌協調進入國內與國際金融市場操作，藉由依照風險程度與廣度分析暴險之內部風險報告監督及管理合併公司營運有關之財務風險。該等風險包括市場風險(包含匯率風險、利率風險及其他價格風險)、信用風險及流動性風險。

合併公司透過衍生金融工具規避暴險，以減輕該等風險之影響。衍生金融工具之運用受合併公司董事會通過之政策所規範，其為匯率風險、利率風險、信用風險、衍生金融工具與非衍生金融工具之運用以及剩餘流動資金之投資書面原則。內部稽核人員持續地針對政策之遵循與暴險額度進行複核。

1. 市場風險

合併公司之營運活動使合併公司承擔之主要財務風險為外幣匯率變動風險(參閱下述(1))以及利率變動風險(參閱下述(2))。

合併公司有關金融工具市場風險之暴險及其對該等暴險之管理與衡量方式並無改變。

(1) 匯率風險

合併公司從事外幣計價之銷貨與進貨交易，因而使合併公司產生匯率變動暴險。合併公司之銷售額中約有93.89%非以發生交易集團個體之功能性貨幣計價，而成本金額中約有59.92%非以發生交易集團個體之功能性貨幣計價。合併公司匯率暴險之管理係於政策許可之範圍內，利用遠期外匯合約管理風險。

合併公司於資產負債表日非功能性貨幣計價之貨幣性資產與貨幣性負債帳面金額如下：

	102年12月31日	101年12月31日	101年1月1日
<u>資 產</u>			
美 金	\$ 186,337	\$ 203,541	\$ 230,574
歐 元	121,578	80,791	113,875
英 鎊	177,211	108,833	-
人 民 幣	54,968	40,300	81,857
日 圓	420	1,648	2,082
<u>負 債</u>			
美 金	14,585	18,092	37,632
歐 元	32,570	23,056	13,902
英 鎊	27,646	55,119	-
人 民 幣	37,813	31,627	32,554

合併公司於資產負債表日具匯率風險暴險之衍生工具帳面金額如下：

	102年12月31日	101年12月31日	101年1月1日
<u>資 產</u>			
美 元	\$ -	\$ 190	\$ 221
<u>負 債</u>			
歐 元	2,482	677	-
英 鎊	276	-	-

敏感度分析

合併公司主要受到美金、歐元、英鎊及人民幣匯率波動之影響。

下表詳細說明當各攸關外幣對新台幣（功能性貨幣）之匯率增加及減少2%時，合併公司之敏感度分析。2%係為集團內部向主要管理階層報告匯率風險時所使用之敏感度比率，亦代表管理階層對外幣匯率之合理可能變動範圍之評估。敏感度分析僅包括流通在外之外幣貨幣性項目及遠期外匯合約，並將其期末之換算以匯率變動2%予以調整。敏感度分析之範圍包括借款中非以債權人或借款人功能性貨幣計價者。下表之正數係表示當各相關貨幣相對於新台幣升值2%時，將使稅後淨利或權益增加之金額；當各相關

外幣相對於新台幣貶值 2%時，其對淨利或權益之影響將為同金額之負數。

	美元之影響		歐元之影響		英鎊之影響		人民幣之影響	
	102年度	101年度	102年度	101年度	102年度	101年度	102年度	101年度
損益	\$2,851	\$2,690	\$ 311	\$ 395	\$2,323	\$ 892	\$ 285	\$ 144

(2) 利率風險

合併公司於資產負債表日受利率暴險之金融資產及金融負債帳面金額如下：

	102年12月31日	101年12月31日	101年1月1日
具公允價值利率風險			
—金融資產	\$ 219,542	\$ 162,352	\$ 120,124
—金融負債	269,038	247,893	111,346
具現金流量利率風險			
—金融負債	-	-	30,275

敏感度分析

下列敏感度分析係依非衍生工具於資產負債表日之利率暴險而決定。合併公司具公允價值利率風險之金融資產主要係定期存款（含 3 個月以上），由於承作時之利率已確定，故不受到利率變動風險所影響，因此不列入敏感度分析之範圍。另對於具公允價值利率風險之金融負債，由於借款時之利率已確定，故不受到利率變動風險所影響，因此亦不列入敏感度分析之範圍。

2. 信用風險

信用風險係指交易對方拖欠合約義務而造成集團財務損失之風險。截至資產負債表日，合併公司可能因交易對方未履行義務之最大信用風險暴險主要係來自於合併資產負債表所認列之金融資產帳面金額。

合併公司採行之政策係僅與信譽卓著之對象進行交易，並於必要情形下取得足額之擔保以減輕因拖欠所產生財務損失之風險。合併公司使用其他公開可取得之財務資訊及彼此交易記錄對主要客戶進行評等，並持續監督信用暴險以及交易對方之信用評等，且將總交易金額分散至各信用評等合格之客戶，每年亦複核及核准之交易對方信用額度限額控制信用暴險。

應收帳款之對象涵蓋眾多客戶，分散於不同產業及地理區域，合併公司持續地針對應收帳款客戶之財務狀況進行評估，以控制並降低其信用風險。

3. 流動性風險

合併公司係透過管理及維持足夠部位之現金及約當現金以支應集團營運並減輕現金流量波動之影響。合併公司管理階層監督銀行融資額度使用狀況並確保借款合同條款之遵循。

(1) 流動性及利率風險表

下表詳細說明合併公司已約定還款期間之非衍生金融負債剩餘合約到期分析，其係依據合併公司最早可能被要求還款之日期，並以金融負債未折現現金流量編製，其包括利息及本金之現金流量。

合併公司可被要求立即還款之銀行借款，係列於下表中最早之期間內，不考慮銀行立即執行該權利之機率；其他非衍生金融負債到期分析係依照約定之還款日編製。

以浮動利率支付之利息現金流量，其未折現之利息金額係依據資產負債表日殖利率曲線推導而得。

102年12月31日

	加權平均有效 利率(%)	要求即付或					合	計
		短於1個月	1至3個月	3個月至1年	1至5年	5年以上		
非衍生金融負債								
無附息負債	-	\$ 159,700	\$ 84,139	\$ 18,776	\$ -	\$ -	\$ 262,615	
固定利率工具	1.31	-	269,038	-	-	-	269,038	
		<u>\$ 159,700</u>	<u>\$ 353,177</u>	<u>\$ 18,776</u>	<u>\$ -</u>	<u>\$ -</u>	<u>\$ 531,653</u>	

101年12月31日

	加權平均有效 利率(%)	要求即付或					合	計
		短於1個月	1至3個月	3個月至1年	1至5年	5年以上		
非衍生金融負債								
無附息負債	-	\$ 136,529	\$ 116,148	\$ 4,763	\$ -	\$ -	\$ 257,440	
固定利率工具	1.39	80,000	167,893	-	-	-	247,893	
		<u>\$ 216,529</u>	<u>\$ 284,041</u>	<u>\$ 4,763</u>	<u>\$ -</u>	<u>\$ -</u>	<u>\$ 505,333</u>	

101年1月1日

	加權平均有效 利率(%)	要求即付或					合	計
		短於1個月	1至3個月	3個月至1年	1至5年	5年以上		
非衍生金融負債								
無附息負債	-	\$ 123,864	\$ 103,963	\$ 7,171	\$ -	\$ -	\$ 234,998	
浮動利率工具	1.67	-	-	30,275	-	-	30,275	
固定利率工具	1.47	-	111,346	-	-	-	111,346	
		<u>\$ 123,864</u>	<u>\$ 215,309</u>	<u>\$ 37,446</u>	<u>\$ -</u>	<u>\$ -</u>	<u>\$ 376,619</u>	

上述非衍生金融資產及負債之浮動利率工具金額，將因浮動利率與資產負債表日所估計之利率不同而改變。

下表詳細說明合併公司針對衍生金融工具所作之流動性分析，就採總額交割之衍生工具，係以未折現之總現金流入及流出為基礎編製。當應付或應收金額不固定時，揭露之金額係依資產負債表日殖利率曲線所推估之預計利率決定。

102年12月31日

		要求即付或				
		短於1個月	1至3個月	3個月至1年	1至5年	5年以上
總額交割						
遠期外匯合約						
一流	入	\$ 23,474	\$ 36,170	\$ 17,450	\$ -	\$ -
一流	出	(24,290)	(37,607)	(17,955)	-	-
		<u>(\$ 816)</u>	<u>(\$ 1,437)</u>	<u>(\$ 505)</u>	<u>\$ -</u>	<u>\$ -</u>

101年12月31日

		要求即付或				
		短於1個月	1至3個月	3個月至1年	1至5年	5年以上
總額交割						
遠期外匯合約						
一流	入	\$ 23,043	\$ 33,813	\$ -	\$ -	\$ -
一流	出	(23,096)	(34,247)	-	-	-
		<u>(\$ 53)</u>	<u>(\$ 434)</u>	<u>\$ -</u>	<u>\$ -</u>	<u>\$ -</u>

101年1月1日

總額交割 遠期外匯合約	要求即付或				
	短於1個月	1至3個月	3個月至1年	1至5年	5年以上
一流入	\$ 18,298	\$ 54,719	\$ -	\$ -	\$ -
一流出	(18,230)	(54,566)	-	-	-
	<u>\$ 68</u>	<u>\$ 153</u>	<u>\$ -</u>	<u>\$ -</u>	<u>\$ -</u>

(2) 融資及授信額度

融資及授信額度	102年12月31日	101年12月31日	101年1月1日
—已動用金額	\$ 269,038	\$ 247,893	\$ 141,621
—未動用金額	376,176	395,581	304,326
	<u>\$ 645,214</u>	<u>\$ 643,474</u>	<u>\$ 445,947</u>

二九、關係人交易

(一)本公司及子公司間之交易、帳戶餘額、收益及費損於合併時全數予以銷除，故未揭露於本附註。

(二)對主要管理階層之獎酬

102及101年度對董事及其他主要管理階層之薪酬總額如下：

	102年度	101年度
短期員工福利	\$ 14,269	\$ 12,419
退職後福利	648	590
	<u>\$ 14,917</u>	<u>\$ 13,009</u>

董事及其他主要管理階層之薪酬係由薪酬委員會依照個人績效及市場趨勢決定。

(三)其他關係人交易

	102年12月31日	101年12月31日	101年1月1日
<u>應付費用</u>			
合併公司之監察人與關係企業負責人係同一人(註)	<u>\$ 26</u>	<u>\$ 6</u>	<u>\$ 4</u>
<u>廣告費</u>			
合併公司之監察人與關係企業負責人係同一人(註)	<u>\$ 66</u>	<u>\$ 97</u>	
<u>其他費用</u>			
合併公司之監察人與關係企業負責人係同一人(註)	<u>\$ 46</u>	<u>\$ 48</u>	

註：該監察人已於102年6月董監改選卸任。

三十、質抵押之資產

	102年12月31日	101年12月31日	101年1月1日
質押定存單（帳列其他金融資產—流動）	\$ 1,600	\$ 1,600	\$ 1,600
土地使用權	14,316	13,865	14,766
房屋及建築—淨額	168,968	169,660	-
土地	254,863	254,863	-
	<u>\$ 439,747</u>	<u>\$ 439,988</u>	<u>\$ 16,366</u>

(一)質押定存係提供作為應付帳款付款期間展延之擔保。

(二)土地使用權、土地與房屋及建築係提供作為短期借款之抵押。

三一、重大或有事項及未認列之合約承諾

(一)雅博公司截至 102 年 12 月 31 日止，因營業使用信用卡向銀行開立信用卡保證額度為 1,500 仟元。

(二)雅博公司為子公司背書保證相關資訊請參閱附註三三之附表二。

(三)美商 ResMed 公司於 102 年 3 月向美國加州中區聯邦地方法院提起專利訴訟，指控本公司之特定產品侵犯其專利，並向美國國際貿易委員會（以下簡稱 ITC）提出關稅法第 337 條之調查案，有關調查案部分 ITC 已於美國時間 102 年 7 月 17 日裁定終止對本公司呼吸治療器及面罩產品之調查，而聯邦地方法院之民事訴訟，本公司則主張 ResMed 公司 6 件專利無效並向美國專利商標局（以下簡稱 USPTO）提出多方複審（Inter Partes Review），且據此向該地方法院聲請暫停訴訟，該承審法官已於美國時間 102 年 10 月 4 日裁准暫停審理，目前此 6 件專利多方複審案，除 1 件因 ResMed 自行放棄專利權已無重新審查之必要外，其餘 5 件專利 USPTO 已於美國時間 103 年 2 月 20 日同意立案審查，因此多方複審程序結束前，本公司無須對地方法院訴訟提出答辯，上述訴訟案經評估對本公司之營運及財務無重大影響，故未提列任何損失準備。

三二、外幣金融資產及負債之匯率資訊

合併公司具重大影響之外幣金融資產及負債資訊如下：

102 年 12 月 31 日

	外	幣	匯	率	帳	面	金	額
<u>金 融 資 產</u>								
<u>貨幣性項目</u>								
美 金	\$	6,252		29.805	\$	186,337		
歐 元		2,959		4190		121,578		
英 鎊		3,596		49.28		177,211		
人 民 幣		11,209		4.90		54,968		
日 圓		1,479		0.2839		420		
<u>金 融 負 債</u>								
<u>貨幣性項目</u>								
美 金		489		29.805		14,585		
歐 元		793		41.090		32,570		
英 鎊		561		49.28		27,646		
人 民 幣		7,711		4.90		37,813		

101年12月31日

	外	幣	匯	率	帳	面	金	額
<u>金 融 資 產</u>								
<u>貨幣性項目</u>								
美 金	\$	7,009		29.04	\$	203,541		
歐 元		2,099		38.49		80,791		
英 鎊		2,324		46.83		108,833		
人 民 幣		8,648		4.66		40,300		
日 圓		4,899		0.34		1,648		
<u>金 融 負 債</u>								
<u>貨幣性項目</u>								
美 金		623		29.04		18,092		
歐 元		599		38.49		23,056		
英 鎊		1,177		46.83		55,119		
人 民 幣		6,787		4.66		31,627		

101年1月1日

	外	幣	匯	率	帳	面	金	額
<u>金 融 資 產</u>								
<u>貨幣性項目</u>								
美 金	\$	7,616		30.28	\$	230,574		
歐 元		2,906		39.18		113,875		
人 民 幣		17,018		4.81		81,857		
日 圓		5,339		0.39		2,082		
<u>金 融 負 債</u>								
<u>貨幣性項目</u>								
美 金		1,243		30.28		37,632		
歐 元		355		39.18		13,902		
人 民 幣		6,768		4.81		32,554		

三三、附註揭露事項

(一)重大交易事項及(二)轉投資事業相關資訊：

1. 資金貸與他人。(附表一)
2. 為他人背書保證。(附表二)
3. 期末持有有價證券情形。(附表三)
4. 累積買進或賣出同一有價證券之金額達新臺幣三億元或實收資本額百分之二十以上。(無)
5. 取得不動產之金額達新臺幣三億元或實收資本額百分之二十以上。(無)
6. 處分不動產之金額達新臺幣三億元或實收資本額百分之二十以上。(無)
7. 與關係人進、銷貨之金額達新臺幣一億元或實收資本額百分之二十以上。(附表四)
8. 應收關係人款項達新臺幣一億元或實收資本額百分之二十以上。(附表五)
9. 從事衍生工具交易。(附註七及二八)

10. 其他：母子公司間及各子公司間之業務關係及重要交易往來情形及金額。（附表六）

11. 被投資公司資訊。（附表七）

(三)大陸投資資訊：

1. 大陸被投資公司名稱、主要營業項目、實收資本額、投資方式、資金匯出入情形、持股比例、投資損益、期末投資帳面金額、已匯回投資損益及赴大陸地區投資限額。（附表八）
2. 與大陸被投資公司直接或間接經由第三地區所發生下列之重大交易事項，及其價格、付款條件、未實現損益：（附表八）
 - (1) 進貨金額及百分比與相關應付款項之期末餘額及百分比。
 - (2) 銷貨金額及百分比與相關應收款項之期末餘額及百分比。
 - (3) 財產交易金額及其所產生之損益數額。
 - (4) 票據背書保證或提供擔保品之期末餘額及其目的。
 - (5) 資金融通之最高餘額、期末餘額、利率區間及當期利息總額。
 - (6) 其他對當期損益或財務狀況有重大影響之交易事項，如勞務之提供或收受等。

三四、營運部門財務資訊

(一)部門資訊

合併公司主要係經營醫療器材之製造、進出口與買賣，屬單一產業，營運決策者係以醫療器材之銷售地區作為公司整體之經營活動、決策及評估績效之依據，故營業部門及應報導部門係以銷售地區別作為區分，相關部門資訊列示如下：

	102年度						合計
	歐	洲	美	洲	亞	洲	
營業收入	\$1,033,089		\$ 272,659		\$ 638,378	\$ 72,845	\$2,016,971
營業成本	(544,752)		(199,924)		(377,435)	(43,863)	(1,165,974)
營業費用	(362,406)		(93,631)		(194,182)	(18,413)	(668,632)
部門利益	<u>\$ 125,931</u>		<u>(\$ 20,896)</u>		<u>\$ 66,761</u>	<u>\$ 10,569</u>	<u>182,365</u>
營業外收入及支出							
其他收入							3,639
其他利益及損失							20,224
財務成本							(2,671)
							<u>21,192</u>
繼續營業部門稅前純益							<u>\$ 203,557</u>
部門資產(註)	<u>\$ 560,480</u>		<u>\$ 97,655</u>		<u>\$ 478,525</u>	<u>\$ 12,434</u>	\$1,149,094
不動產、廠房及設備							662,314
遞延所得稅資產							14,566
長期預付租金							14,316
無形資產							577,954
存出保證金							10,325
其他非流動資產							<u>758</u>
資產合計							<u>\$2,429,327</u>

註：以上部門資產中包含不動產、廠房及設備 68,813 仟元，存出保證金 1,477 仟元，及遞延所得稅資產 559 仟元。

101年度

	歐	洲	美	洲	亞	洲	其	他	合	計
營業收入	\$	819,741	\$	348,533	\$	599,510	\$	77,987	\$1,845,771	
營業成本	(469,005)	(258,297)	(340,006)	(54,295)	(1,121,603)	
營業費用	(229,068)	(85,552)	(168,398)	(14,997)	(498,015)	
部門利益	\$	121,668	\$	4,684	\$	91,106	\$	8,695	226,153	
營業外收入及支出										
其他收入									3,307	
其他利益及損失									24,266	
財務成本									(2,490)	
									25,083	
繼續營業部門稅前純益									\$	251,236
部門資產(註)	\$	458,537	\$	139,887	\$	425,850	\$	16,198	\$1,040,472	
不動產、廠房及設備									666,719	
遞延所得稅資產									11,032	
長期預付租金									13,865	
無形資產									588,958	
存出保證金									8,985	
其他資產—其他									758	
資產合計									\$2,330,789	

註：以上部門資產中包含不動產、廠房及設備 66,517 仟元，存出保證金 1,403 仟元，及遞延所得稅資產 450 仟元。

(二)重要客戶資訊

合併公司對單一客戶之銷貨金額，未達營業收入金額百分之十以上，故無重要客戶資訊可資提供。

三五、首次採用國際財務報導準則

(一)IFRSs 資訊之編製基礎

合併公司 102 年度之合併財務報告係為首份 IFRSs 財務報告，其編製基礎除了遵循附註四說明之重大會計政策外，合併公司亦遵循 IFRS 1「首次採用國際財務報導準則」之規定。

(二)轉換至 IFRSs 之影響

轉換至 IFRSs 後，對合併公司之合併資產負債表暨合併綜合損益表之影響如下：

1. 101 年 1 月 1 日合併資產負債表項目之調節

中華民國一般公認會計原則	轉換至 IFRSs 之影響	I	F	R	S	s	
項 目 金 額	表 達 差 異	認 列 及 衡 量 差 異	金 額	項 目	說 明		
流動資產							
現金及約當現金	\$ 517,608	(\$ 102,668)	\$ -	\$ 414,940	現金及約當現金	5. (1)	
公平價值列入損益之金融資產—流動	221	-	-	221	透過損益按公允價值衡量之金融資產—流動		
	-	102,668	-	102,668	無活絡市場之債券投資	5. (1)	
應收票據	24,232	-	-	24,232	應收票據		
應收帳款	196,484	-	-	196,484	應收帳款		
其他應收款	4,335	-	-	4,335	其他應收款		
存 貨	220,327	-	-	220,327	存 貨		
遞延所得稅資產—流動	11,064	(11,064)	-	-	-	5. (2)	
受限制資產—流動	1,600	-	-	1,600	其他金融資產		
其他流動資產	21,393	-	-	21,393	其他流動資產		
流動資產合計	997,264	(11,064)	-	986,200			
人壽保險現金解約價值	60,703	-	-	60,703	人壽保險現金解約價值		
固定資產	660,999	21,009	-	682,008	不動產、廠房及設備	5. (3)	

中華民國一般公認會計原則	轉換至 I F R S s 之影響	I	F	R	S	s
項 目 金 額	表 達 差 異	認 列 及 衡 量 差 異	金 額	項 目	說 明	
無形資產						
商 譽	\$ 174,589	\$ -	\$ -	\$ 174,589	商 譽	
	-	5,450	-	5,450	電腦軟體	5.(3)
土地使用權	14,766	(14,766)	-	-	-	5.(4)
無形資產合計	189,355	(9,316)	-	180,039		
其他資產						
存出保證金	12,028	-	-	12,028	存出保證金	
未攤銷費用	26,459	(26,459)	-	-	-	5.(3)
	-	14,766	-	14,766	長期預付租金	5.(4)
遞延所得稅資產－非流動	405	11,064	122	11,591	遞延所得稅資產	5.(2)
其他資產－其他	758	-	-	758	其他非流動資產	(5)
其他資產合計	39,650	(629)	122	39,143		
資產總計	\$ 1,947,971	\$ -	\$ 122	\$ 1,948,093	資產合計	
流動負債						
短期借款	\$ 141,621	\$ -	\$ -	\$ 141,621	短期借款	
應付票據	28,014	-	-	28,014	應付票據	
應付帳款	98,893	-	-	98,893	應付帳款	
應付所得稅	38,016	-	-	38,016	當期所得稅負債	
應付費用	109,125	-	-	109,125	其他應付款	
其他流動負債	41,970	-	-	41,970	其他流動負債	
流動負債合計	457,639	-	-	457,639		
其他負債						
應計退休金負債	5,999	-	717	6,716	應計退休金負債	5.(5)
負債合計	463,638	-	717	464,355	負債合計	
股東權益						
普 通 股	833,855	-	-	833,855	股 本	
資本公積	123,048	-	-	123,048	資本公積	
保留盈餘	507,348	-	8,852	516,200	保留盈餘	5.(5)
						(6)
累積換算調整數	9,447	-	(9,447)	-	國外營運機構財務報表 換算之兌換差額	5.(6)
母公司股東權益合計	1,473,698	-	(595)	1,473,103	母公司業主權益合計	
少數股權	10,635	-	-	10,635	非控制權益	
股東權益合計	1,484,333	-	(595)	1,483,738	權益合計	
負債及股東權益總計	\$ 1,947,971	\$ -	\$ 122	\$ 1,948,093	負債及權益合計	

2. 101年12月31日合併資產負債表項目之調節

中華民國一般公認會計原則	轉換至 I F R S s 之影響	I	F	R	S	s
項 目 金 額	表 達 差 異	認 列 及 衡 量 差 異	金 額	項 目	說 明	
流動資產						
現金及約當現金	\$ 462,311	(\$ 158,442)	\$ -	\$ 303,869	現金及約當現金	5.(1)
	-	158,442	-	158,442	無活絡市場之債券投資	5.(1)
應收票據	21,996	-	-	21,996	應收票據	
應收帳款	223,030	-	-	223,030	應收帳款	
其他應收款	869	-	-	869	其他應收款	
存 貨	238,732	-	-	238,732	存 貨	
遞延所得稅資產－流動	11,116	(11,116)	-	-	-	5.(2)
受限制資產－流動	1,600	-	-	1,600	其他金融資產	
其他流動資產	23,564	-	-	23,564	其他流動資產	
流動資產合計	983,218	(11,116)	-	972,102		

中華民國一般公認會計原則	轉換至 I F R S s 之影響		I	F	R	S	s
項 目	金 額	表 達 差 異	認 列 及 衡 量 差 異	金 額	項 目	說 明	
固定資產	\$ 717,260	\$ 15,976	\$ -	\$ 733,236	不動產、廠房及設備	5. (3)	
無形資產							
商 譽	335,083	-	115,190	450,273	商 譽	5. (7)	
	-	4,163	-	4,163	電腦軟體	5. (3)	
土地使用權	13,865	(13,865)	-	-	-	5. (4)	
其他無形資產	73,988	-	60,534	134,522	其他無形資產	5. (7)	
無形資產合計	422,936	(9,702)	175,724	588,958			
其他資產							
存出保證金	10,388	-	-	10,388	存出保證金		
未攤銷費用	20,139	(20,139)	-	-	-	5. (3)	
	-	13,865	-	13,865	長期預付租金	5. (4)	
遞延所得稅資產－非流動	266	11,116	100	11,482	遞延所得稅資產	5. (2)(5)	
其他資產－其他	758	-	-	758	其他非流動資產		
其他資產合計	31,551	4,842	100	36,493			
資產總計	\$ 2,154,965	\$ -	\$ 175,824	\$ 2,330,789	資產合計		
流動負債							
短期借款	\$ 247,893	\$ -	\$ -	\$ 247,893	短期借款		
公平價值變動列入損益之金融負債－流動	487	-	-	487	透過損益按公允價值衡量之金融負債－流動		
應付票據	6,955	-	-	6,955	應付票據		
應付帳款	132,531	-	-	132,531	應付帳款		
應付所得稅	42,375	-	-	42,375	當期所得稅負債		
應付費用	124,963	-	-	124,963	其他應付款		
其他流動負債	18,292	-	-	18,292	其他流動負債		
流動負債合計	573,496	-	-	573,496			
其他負債							
應計退休金負債	4,890	-	2,002	6,892	應計退休金負債	5. (5)	
負債合計	578,386	-	2,002	580,388	負債合計		
股東權益							
普 通 股	833,855	-	-	833,855	股 本		
資本公積	123,048	-	-	123,048	資本公積		
保留盈餘	557,643	-	(1,323)	556,320	保留盈餘	5. (5)	
						(6)(7)	
累積換算調整數	(11,446)	-	(9,447)	(20,893)	國外營運機構財務報表換算之兌換差額	5. (6)	
母公司股東權益合計	1,503,100	-	(10,770)	1,492,330	母公司業主權益合計		
少數股權	73,479	-	184,592	258,071	非控制權益	5. (7)	
股東權益合計	1,576,579	-	173,822	1,750,401	權益合計		
負債及股東權益總計	\$ 2,154,965	\$ -	\$ 175,824	\$ 2,330,789	負債及權益合計		

3. 101 年度合併綜合損益表項目之調節

中華民國一般公認會計原則	轉換至 IFRSs 之影響		I	F	R	S	s	
項 目	金 額	表 達 差 異	認 列 及 衡 量 差 異	金 額	項 目	說 明		
營業收入淨額	\$ 1,845,771	\$ -	\$ -	\$ 1,845,771	營業收入淨額			
營業成本	(1,121,603)	-	-	(1,121,603)	營業成本			
營業毛利	724,168	-	-	724,168	營業毛利			
營業費用					營業費用			
推銷費用	259,468	-	-	259,468	推銷費用			
管理及總務費用	141,433	-	13,226	154,659	管理及總務費用	5.(5)(7)		
研究發展費用	83,888	-	-	83,888	研究發展費用			
合 計	484,789	-	13,226	498,015	合 計			
營業利益	239,379	-	(13,226)	226,153	營業利益			
營業外收入及利益	25,083	-	-	25,083	營業外收入及利益			
稅前利益	264,462	-	(13,226)	251,236	稅前淨利			
所得稅費用	(59,356)	-	(22)	(59,378)	所得稅費用	5.(5)		
合併總淨利	\$ 205,106	\$ -	(\$ 13,248)	191,858	合併總淨利			
				(1,417)	確定福利計畫精算損益	5.(5)		
				(25,213)	國外營運機構財務報表 換算之兌換差額			
				\$ 165,228	當期綜合損益總額			

4. IFRS 1 之豁免選項

IFRS 1「首次採用國際財務報導準則」係說明當企業首次採用 IFRSs 作為編製合併財務報表之基礎時應遵循之程序。依據該準則，合併公司應建立 IFRSs 下之會計政策，且追溯適用該等會計政策以決定轉換至 IFRSs 日(101 年 1 月 1 日)之初始資產負債表，該準則對追溯適用之原則提供若干豁免選項。合併公司採用之主要豁免選項說明如下：

企業合併

合併公司對轉換至 IFRSs 日前發生之企業合併，選擇不予追溯適用 IFRS 3「企業合併」。因此，於 101 年 1 月 1 日合併資產負債表中，過去企業合併所產生之商譽、納入合併公司之相關資產、負債及非控制權益仍依 100 年 12 月 31 日按先前一般公認會計原則所認列之金額列示。

上述豁免亦適用於合併公司過去取得之投資關聯企業。

股份基礎給付交易

合併公司對所有在轉換至 IFRSs 日前已給與並已既得之股份基礎給付交易，選擇豁免追溯適用 IFRS 2「股份基礎給付」之規定。

員工福利

合併公司選擇將員工福利計畫有關之所有未認列累積精算損益於轉換至 IFRSs 日認列於保留盈餘。

累積換算差異數

合併公司於轉換至 IFRSs 日選擇將國外營運機構財務報表換算之兌換差額認定為零，並於該日認列於保留盈餘。

金融資產或金融負債之公允價值衡量

合併公司選擇自 93 年 1 月 1 日以後發生之交易推延適用首日損益之相關指引，對於金融工具評價技術並未完全使用可觀察市場資訊之情況下，金融工具原始認列產生之損予以遞延。

5. 轉換至 IFRSs 之重大調節說明

合併公司現行會計政策與未來依 IFRSs 編製合併財務報表所採用之會計政策二者間可能存在之重大差異如下：

(1) 現金及約當現金

我國一般公認會計處理原則對於現金及約當現金之定義係指庫存現金、活期存款、支票存款及隨時解約且不損及本金之定期存款，惟依 IFRSs 規定，符合約當現金定義之投資，必須可隨時轉換為定額現金且價值變動之風險甚小。因此，通常只有短期內（例如自取得日起 3 個月內）到期之投資方可視為約當現金。經檢視合併公司 101 年 1 月 1 日帳列之定期存款，其存續期間自投資日起算超過 3 個月，故重分類調整減少現金及約當現金並調整增加無活絡市場之債券投資。101 年 1 月 1 日及 101 年 12 月 31 日，合併公司現金及約當現金中屬於到期日超過 3 個月之定期存款應重分類至無活絡市場之債券投資之金額分別為 102,668 仟元及 158,442 仟元。

(2) 遞延所得稅資產／負債

我國一般公認會計原則下，遞延所得稅資產於評估其可實現性後，認列相關備抵評價金額。轉換至 IFRSs 後，僅當所得稅利益很有可能實現時始認列為遞延所得稅資產，不再使用備抵評價科目。

此外，我國一般公認會計原則下，遞延所得稅資產及負債依其相關資產或負債之分類劃分為流動或非流動項目，無相關之資產或負債者，依預期迴轉期間之長短劃分為流動或非流動項目。轉換至 IFRSs 後，遞延所得稅資產及負債一律分類為非流動項目。

截至 101 年 1 月 1 日及 101 年 12 月 31 日，合併公司遞延所得稅資產重分類至非流動資產之金額分別為 11,064 仟元及 11,116 仟元。

(3) 未攤銷費用

我國一般公認會計原則下，未攤銷費用帳列其他資產項下。轉換至 IFRSs 後，應將未攤銷費用依其性質重分類至不動產、廠房及設備或無形資產項下，故於 101 年 1 月 1 日將未攤銷費用 26,459 仟元，重分類至不動產、廠房、設備及無形資產之金額分別為 21,009 仟元及 5,450 仟元；於 101 年 12 月 31 日將未攤銷費用 20,139 仟元，重分類至不動產、廠房、設備及無形資產之金額分別為 15,976 仟元及 4,163 仟元。

(4) 土地使用權

我國一般公認會計原則下，所持有之土地使用權帳列無形資產項下。轉換至 IFRSs 後，土地使用權依其性質係屬 IAS 17「租賃」之適用範圍，應予重分類至長期預付租金，故於 101 年 1 月 1 日重分類調整減少無形資產—土地使用權及增加長期預付租金各 14,766 仟元。於 101 年 12

月 31 日重分類調整減少無形資產－土地使用權及增加長期預付租金各 13,865 仟元。

(5) 員工福利－確定福利退休金計畫之精算損益

我國一般公認會計原則下，首次適用財務會計準則公報第十八號「退休金會計處理準則」所產生之未認列過渡性淨給付義務應按預期可獲得退休金給付在職員工之平均剩餘服務年限，採直線法加以攤銷並列入淨退休金成本。轉換至 IFRSs 後，由於不適用 IAS 19「員工福利」之過渡規定，未認列過渡性淨給付義務相關影響數應一次認列並調整保留盈餘。

我國一般公認會計原則下，精算損益係採用緩衝區法按可獲得退休金給付在職員工之平均剩餘服務年限攤銷認列於損益項下。轉換至 IFRSs 後，依照 IAS 19 號「員工福利」規定精算之確定福利計畫精算損益將選擇立即認列於他綜合損益項下，於權益變動表認列入保留盈餘，後續期間不予重分類至損益。

截至 101 年 1 月 1 日，合併公司因依 IAS 19 號「員工福利」之規定重新精算確定福利計畫，並依 IFRS 1「首次採用國際財務報導準則」規定，調整增加應計退休金負債 717 仟元；遞延所得稅資產調整增加 122 仟元。另 101 年度依 IAS 19 規定所應認列確定福利計畫之退休金費用較我國財務會計準則公報第 18 號公報規定所應認列之退休金費用減少 132 仟元，所得稅費用則增加 22 仟元，且 101 年度依確定福利計畫認列精算損失計 1,417 仟元。

(6) 累積換算調整數

依據 IFRS 1 規定，累積換算調整數於轉換日時重設為零並全數轉列至於保留盈餘項目，後續處分任何國外營運機構之損益予以排除轉換日前所產生之換算差異數，因此截至 101 年 1 月 1 日之累積換算調整數為 9,447 仟元全數轉列調整保留盈餘項目。

(7) 企業合併

我國一般公認會計原則下，少數股權係以被投資公司之帳面價值衡量，而依據 IFRS 3 規定，企業合併之非控制權益會計處理應以公允價值或被收購者可辨認淨資產按非控制權益之比例衡量，因此合併公司於 101 年度所發生之企業併購，101 年 12 月 31 日應調整增加非控制權益所應認列之商譽 124,058 仟元及可辨認之無形資產 60,534 仟元，另歸屬於非控制權益可辨認之無形資產 101 年度應攤提費用計 4,490 仟元，帳列管理費用項下。

我國一般公認會計原則下，併購公司成本係包含取得有關之直接成本，而依 IFRS 3 規定，除購買價格外之支出需列為當期費用，因此合併公司於 101 年度所發生之企業併購，101 年 12 月 31 日應調整減少應認列之商譽 8,868 仟元，轉列管理費用項下。

6. 現金流量表之重大調整說明

依我國一般公認會計原則之規定，利息之收付及股利之收取通常分類為營業活動，股利之支付則列為融資活動，並要求採間接法編製之現金流量表應補充揭露利息費用之付現金額。依 IAS 7「現金流量表」之規定，利息及股利收付之現金流量應單獨揭露，且應以各期一致之方式分類為營業、投資或籌資活動。因此，依 IFRSs 之規定，合併公司 101 年度利息收現數 3,307 仟元及利息支付數 2,720 仟元應單獨揭露。

依我國一般公認會計原則之規定，可隨時解約且不損及本金之定期存款、可隨時出售且不損及本金之可轉讓定期存單係符合現金之定義。依 IAS 7「現金流量表」之規定，持有約當現金之目的在於滿足短期現金承諾，而非為投資或其他目的。另規定，通常只有短期內（例如，自取得日起 3 個月內）到期之投資方可視為約當現金。因此，合併公司 101 年 1 月 1 日及 12 月 31 日之定期存款分別計 102,668 仟元及 158,442 仟元因屬投資目的，依 IFRSs 之規定不列為現金及約當現金。

除此之外，依國際財務報導準則之合併現金流量表與依我國一般公認會計原則之合併現金流量表並無對合併公司有其他重大影響差異。

附表一 資金貸與他人：

單位：新台幣仟元

編號	貸出資金之公司	貸與對象	往來科目	本最高餘額	期末餘額	利率區間	資金貸與性質	業務往來金額	有短期融通資金必要之原因	提列備抵金額	擔名	保價		對個別對象資金貸與限額	資金貸與總額
												稱	值		
0	雅博股份有限公司 (註1)	Apex Medical S.L.	其他應收款	\$ 20,545 (EUR 500)	\$ 20,545 (EUR 500)	-	業務往來所需	銷貨228,709	營業週轉	\$	-	無	無	\$ 228,709	\$ 321,187
1	雅博股份有限公司 (註1)	Apex Medical USA Corp.	"	3,464 (USD 116)	3,464 (USD 116)	-	營運融通資金	銷貨22,238	"	-	"	"	"	22,238	321,187
2	ComfortPro Investment Corp. (註2)	雅博(昆山)醫 療器械有限公 司	"	59,610 (USD 2,000)	59,610 (USD 2,000)	-	營運融通資金	-	"	-	"	"	"	111,668	111,668

註1：雅博公司依據所訂定之「資金貸與他人作業程序」，資金貸與有業務往來公司或行號者，貸與總金額以不超過本公司淨值百分之二十為限；而個別貸與金額以不超過雙方間最近1年度業務往來金額為限。所稱業務往來金額係指雙方間進貨或銷貨金額孰高者。

註2：ComfortPro Investment Corp. 依據其所訂定之「資金貸與他人作業程序」，資金貸與有短期融通資金必要之公司或行號者，該貸與總金額以不超過該公司淨值百分之四十為限；個別貸與金額以不超過該公司淨值百分之四十為限。

註3：雅博股份有限公司貸與Apex Medical S.L.之期末實際撥款金額為0仟元，Apex Medical USA Corp.之期末實際撥款金額為0仟元，ComfortPro Investment Corp. 貸與雅博(昆山)醫療器械有限公司之期末實際撥款金額為59,610仟元。

附表二 為他人背書保證：

單位：新台幣仟元

編號	背書保證者公司名稱	被背書公司名稱		對單一企業背書保證額	本期背書保證餘額	最高期末背書餘額	以財產擔保之背書金額	累計背書保證金額佔最近期財務報表淨值之比率%	背書最高保證額	證額
		背書名稱	保證對象							
0	雅博股份有限公司	雅博(昆山)醫療器械有限公司及昆山可歲塑膠製品有限公司	母子公司	\$ 401,483	\$ 208,635 (USD 7,000)	\$ -	\$ -	12.99	\$ 802,967	

註 1：雅博公司對單一企業背書保證金額不得超過當期淨值百分之二十五，且對外背書保證總額不得超過當期淨值百分之五十。
 註 2：雅博公司對雅博(昆山)醫療器械有限公司及昆山可歲塑膠製品有限公司之背書保證額度係共同開立，額度共用。
 註 3：背書保證餘額已與借款合同約於八月終止。

附表三 期末持有有價證券情形：

單位：新台幣仟元

持有之公司	有價證券種類及名稱	與有價證券發行人之關係	帳列科目	期 任 股 ／ 任 單 位	帳 面 金 額	持 股 比 例 %	市價		註
							帳	末價	
新駿實業股份有限公司	<u>受益憑證</u> 兆豐國際實鑽貨幣市場基金	無	公平價值變動列入損益 之金融資產－流動	818	\$ 10,008	-	\$	10,008	

附表四 與關係人進、銷貨之金額達新台幣一億元或實收資本額百分之二十以上：

單位：新台幣仟元

進(銷)貨之公司	交易對象	關係	交易情形			交易條件與一般交易之單價	授信期	授信期及原因	應收(付)票據、帳款		備註
			進(銷)貨	金額	佔總進(銷)貨之比率%				額	佔總應收(付)票據、帳款之比率%	
雅博股份有限公司	PhysioTek Global Co., Ltd.	母子公司	進貨	\$ 217,394	30	1~2個月	與非關係人雷同		(\$ 45,898)	(33)	
雅博股份有限公司	Apex Medical S. L.	母子公司	銷貨	(228,709)	(19)	6個月	較非關係人為優		130,248	48	
Apex Medical S. L.	雅博股份有限公司	母子公司	進貨	228,709	87	6個月	與非關係人雷同		(130,248)	(87)	
PhysioTek Global Co., Ltd.	雅博股份有限公司	母子公司	銷貨	(217,394)	(100)	1~2個月	因無與非關係人交易，故銷貨價格無從比較	因無與非關係人交易，故授信期間無從比較	45,898	100	
PhysioTek Global Co., Ltd.	雅博(昆山)醫療器械有限公司	本公司之孫公司	進貨	217,944	100	1~2個月	因無與非關係人交易，故進貨價格無從比較	因無與非關係人交易，故授信期間無從比較	(26,971)	(100)	
雅博(昆山)醫療器械有限公司	PhysioTek Global Co., Ltd.	本公司之孫公司	銷貨	(217,944)	(84)	1~2個月	銷貨種類與其他客戶不同，故銷貨價格無從比較	與非關係人雷同	26,971	90	

附表五 應收關係人款項達新台幣一億元或實收資本額百分之二十以上：

單位：新台幣仟元

帳列應收公司之	交 易 對 象	關 係 人	應收項餘額	週 轉 率	逾 期 金	應 收 額		項 式	應 收 項 回 金	人 後 額	提 呆 帳 額	抵 備 金 額
						處	理 方 式					
雅博股份有限公司	Apex Medical S. L.	母子公司	\$130,248	2.62	\$ -	-	-	-	\$ -	-	\$ -	-

附表六 母子公司間業務關係及重要交易往來情形：

單位：新台幣仟元

編號 (註一)	交易人 名稱	交易往來對象	與交易 關係 (註二)	交易 科目	往		來		情形 佔合併總 資產之 比率 (註三)
					易 金額	交 易 條 件	易 金額	交 易 條 件	
0	102年度 雅博股份有限公司	Apex Medical S.L.	1	銷貨	\$ 228,709	銷售價格因銷量較大，故較一般客戶為低。			11
0	雅博股份有限公司	Apex Medical S.L.	1	應收帳款	130,248	收款採債權債務相抵，收款條件約180天，較一般客戶為長。			5
0	雅博股份有限公司	Apex Medical S.L.	1	佣金支出	8,932	與非關係人雷同。			-
0	雅博股份有限公司	Apex Medical S.L.	1	其他應收款	1,993	收款條件約90天。			-
0	雅博股份有限公司	Apex Medical USA Corp.	1	銷貨	22,238	與非關係人雷同。			1
0	雅博股份有限公司	Apex Medical USA Corp.	1	應收帳款	16,721	收款條件約180天，較一般客戶為長。			1
0	雅博股份有限公司	Apex Medical USA Corp.	1	其他應收款	674	收款條件約90天。			-
0	雅博股份有限公司	PhysioTek Global Co., Ltd.	1	進貨	217,394	進貨價格因種類與其他廠商不同，故無從比較。			11
0	雅博股份有限公司	PhysioTek Global Co., Ltd.	1	應付帳款	45,898	付款條件係月結30~60天。			2
0	雅博股份有限公司	新駿實業股份有限公司	1	進貨	944	進貨種類與一般客戶不同，故無從比較。			-
0	雅博股份有限公司	新駿實業股份有限公司	1	應付帳款	98	付款條件係月結60天。			-
0	雅博股份有限公司	昆山雅護醫療器械有限公司	1	銷貨	\$ 6,959	銷售價格因銷量較大，故較一般客戶為低。			-
0	雅博股份有限公司	昆山雅護醫療器械有限公司	1	應收帳款	1,061	收款條件約60天。			-
0	雅博股份有限公司	雅博(昆山)醫療器械有限公司	1	其他應收款	7,563	收款條件約90天。			-

編 號 (註一)	交 易 人 名 稱	交 易 往 來 對 象	與 交 易 人 之 關 係 (註二)	交 易			往 來		情 形 或 佔 合 併 總 資 產 之 比 率 (註三)
				交 易 目 的	金 額	交 易 條 件	交 易 條 件	佔 合 併 總 資 產 之 比 率 (註三)	
0	雅博股份有限公司	Westmeria Healthcare Ltd.	1	銷 貨	44,827	與非關係人雷同。		2	
0	雅博股份有限公司	Westmeria Healthcare Ltd.	1	應收帳款	2,386	收款條件約 90 天。		-	
0	雅博股份有限公司	Apex Medical Europe	1	佣金支出	11,337	與非關係人雷同。		1	
0	雅博股份有限公司	Apex Medical Europe	1	其他應付款	2,674	付款條件約 60 天。		-	
1	Apex Medical S.L.	雅博股份有限公司	2	應付帳款	130,248	付款採債權債務相抵，付款條件約 180 天。		5	
1	Apex Medical S.L.	雅博股份有限公司	2	進 貨	228,709	進貨種類與其他廠商不同，故進貨價格無從比較。		11	
1	Apex Medical S.L.	雅博股份有限公司	2	其他營業收入	8,932	因無與非關係人交易，故無法比較。		-	
1	Apex Medical S.L.	雅博股份有限公司	2	其他應付款	1,993	付款條件約 90 天。		-	
1	Apex Medical S.L.	Apex Medical Ltd. (UK)	3	應收帳款	220	收款條件約 90 天。		-	
1	Apex Medical S.L.	Apex Medical Ltd. (UK)	3	其他應收款	1,206	收款條件約 90 天。		-	
1	Apex Medical S.L.	Apex Medical Ltd. (UK)	3	銷 貨	1,119	與非關係人雷同。		-	
2	Apex Medical USA Corp.	雅博股份有限公司	2	進 貨	\$ 22,238	因無與非關係人交易，故無法比較。		1	
2	Apex Medical USA Corp.	雅博股份有限公司	2	應付帳款	16,721	付款條件約 180 天。		1	
2	Apex Medical USA Corp.	雅博股份有限公司	2	其他應付款	674	付款條件約 90 天。		-	
3	昆山雅護醫療器械有限公司	雅博股份有限公司	2	進 貨	6,959	進貨種類與其他廠商不同，故進貨價格無法比較。		-	
3	昆山雅護醫療器械有限公司	雅博股份有限公司	2	應付帳款	1,061	付款條件約 60 天。		-	
3	昆山雅護醫療器械有限公司	雅博(昆山)醫療器械有限公司	3	租金收入	431	與非關係人雷同。		-	

編 號 (註一)	交 易 人 名 稱	交 易 往 來 對 象	與 交 易 人 之 (註二)	交 易 往 來		情 形 佔 合 併 總 營 收 或 總 資 產 之 比 率 (註三)
				交 易 目 的	交 易 條 件	
3	昆山雅護醫療器械有限公司	雅博(昆山)醫療器械有限公司	3	應付帳款	1,575	付款條件約90天。
3	昆山雅護醫療器械有限公司	雅博(昆山)醫療器械有限公司	3	進 貨	11,443	進貨種類與其他廠商不同，故進貨價格無從比較。
4	ComfortPro Investment Corp.	雅博(昆山)醫療器械有限公司	3	其他應收款	59,610	資金貸與，並未計息。
5	雅博(昆山)醫療器械有限公司	ComfortPro Investment Corp.	3	其他應付款	59,610	資金借與，並未計息。
5	雅博(昆山)醫療器械有限公司	PhysioTek Global Co., Ltd.	3	銷 貨	217,944	銷售價格因種類與其他客戶不同，故無從比較。
5	雅博(昆山)醫療器械有限公司	PhysioTek Global Co., Ltd.	3	應收帳款	\$ 26,971	收款條件係月結30~60天。
5	雅博(昆山)醫療器械有限公司	昆山雅護醫療器械有限公司	3	銷 貨	11,443	銷售價格因種類與其他客戶不同，故無從比較。
5	雅博(昆山)醫療器械有限公司	昆山雅護醫療器械有限公司	3	租金支出	431	與非關係人雷同。
5	雅博(昆山)醫療器械有限公司	昆山雅護醫療器械有限公司	3	應收帳款	1,575	收款條件約90天。
5	雅博(昆山)醫療器械有限公司	雅博股份有限公司	2	其他應付款	7,563	付款條件約90天。
6	PhysioTek Global Co., Ltd.	雅博股份有限公司	2	銷 貨	217,394	因無與非關係人交易，故無從比較。
6	PhysioTek Global Co., Ltd.	雅博股份有限公司	2	應收帳款	45,898	收款條件係月結30~60天。
6	PhysioTek Global Co., Ltd.	雅博(昆山)醫療器械有限公司	3	進 貨	217,944	因無與非關係人交易，故無從比較。
6	PhysioTek Global Co., Ltd.	雅博(昆山)醫療器械有限公司	3	應付帳款	26,971	付款條件係月結30~60天。

編 號 (註一)	交 易 人 名 稱	交 易 往 來 對 象	與 交 易 人 之 關 係 (註二)	交 易		往 來		情 形 或 收 入 之 比 率 (註三)
				交 易 目 的	交 易 金 額	交 易 條 件	估 計 總 資 產 之 比 率 (註三)	
7	新駿實業股份有限公司	雅博股份有限公司	2	銷 貨	944	銷售價格因種類與其他客戶不同，故無從比較。	-	
7	新駿實業股份有限公司	雅博股份有限公司	2	應收帳款	98	收款條件係月結60天。	-	
8	Westmeria Healthcare Ltd.	雅博股份有限公司	2	進 貨	\$ 44,827	與非關係人雷同。	2	
8	Westmeria Healthcare Ltd.	雅博股份有限公司	2	應付帳款	2,386	付款條件約90天。	-	
9	Apex Medical Europe	雅博股份有限公司	2	其他營業收入	11,337	因無與非關係人交易，故無從比較。	1	
9	Apex Medical Europe	雅博股份有限公司	2	應收帳款	2,674	付款條件約90天。	-	
10	Apex Medical Ltd. (UK)	Apex Medical S. L.	3	進 貨	1,119	與非關係人雷同。	-	
10	Apex Medical Ltd. (UK)	Apex Medical S. L.	3	應付帳款	220	付款條件約90天。	-	
10	Apex Medical Ltd. (UK)	Apex Medical S. L.	3	其他應付款	1,206	付款條件約90天。	-	
0	101年度 雅博股份有限公司	Apex Medical S. L.	1	銷 貨	169,748	銷售價格因銷量較大，故較一般客戶為低。	9	
0	雅博股份有限公司	Apex Medical S. L.	1	應收帳款	41,954	收款條件約180天，較一般客戶為長。	2	
0	雅博股份有限公司	Apex Medical S. L.	1	其他應收款	6,749	銷貨授信期間較長，故自關係人應收帳款轉列至其他應收款。	-	
0	雅博股份有限公司	Apex Medical S. L.	1	佣金支出	\$ 20,879	與非關係人雷同。	1	
0	雅博股份有限公司	Apex Medical USA Corp.	1	銷 貨	15,244	與非關係人雷同。	1	

編號 (註一)	交易人名稱	交易往來對象	與交易人之關係 (註二)	交易		往來		情形 佔合併總資產之比率 (註三)
				科目	金額	交易額	條件	
0	雅博股份有限公司	Apex Medical USA Corp.	1	應收帳款	10,090	收款條件約180天，較一般客戶為長。	-	
0	雅博股份有限公司	PhysioTek Global Co., Ltd.	1	進貨	247,443	進貨價格因種類與其他廠商不同，故無從比較。	13	
0	雅博股份有限公司	PhysioTek Global Co., Ltd.	1	應付帳款	51,682	付款條件係月結30~60天。	2	
0	雅博股份有限公司	新駿實業股份有限公司	1	進貨	742	進貨種類與一般客戶不同，故無從比較。	-	
0	雅博股份有限公司	新駿實業股份有限公司	1	應付帳款	213	付款條件係月結60天。	-	
0	雅博股份有限公司	昆山雅護醫療器械有限公司	1	銷貨	14,363	銷售價格因銷量較大，故較一般客戶為低。	1	
0	雅博股份有限公司	昆山雅護醫療器械有限公司	1	應收帳款	1,299	收款條件約60天。	-	
0	雅博股份有限公司	雅博(昆山)醫療器械有限公司	1	其他應收款	6,420	收款條件約90天。	-	
0	雅博股份有限公司	Westmeria Healthcare Ltd.	2	銷貨	14,657	與非關係人雷同。	1	
0	雅博股份有限公司	Westmeria Healthcare Ltd.	2	應收帳款	8,232	收款條件約90天。	-	
1	Apex Medical S.L.	雅博股份有限公司	2	應付帳款	48,703	付款條件約180天。	2	
1	Apex Medical S.L.	雅博股份有限公司	2	進貨	\$ 169,748	進貨種類與其他廠商不同，故進貨價格無從比較。	9	
1	Apex Medical S.L.	雅博股份有限公司	2	其他營業收入	20,879	因無與非關係人交易，故無法比較。	1	
2	Apex Medical USA Corp.	雅博股份有限公司	2	進貨	15,244	因無與非關係人交易，故無法比較。	1	
2	Apex Medical USA Corp.	雅博股份有限公司	2	應付帳款	10,090	付款條件約180天。	-	

編 號 (註一)	交 易 人 名 稱	交 易 往 來 對 象	與 交 易 人 之 (註二)	交 易		往 來		情 形 佔 合 併 總 資 產 之 比 率 (註 三)
				交 易 目 的	交 易 金 額	交 易 條 件	交 易 條 件	
3	昆山雅護醫療器械有限公司	雅博股份有限公司	2	進 貨	14,363	因無與非關係人交易，故無法比較。	無與非關係人交易，故無法比較。	1
3	昆山雅護醫療器械有限公司	雅博股份有限公司	2	應付帳款	1,299		付款條件約 60 天。	-
4	ComfortPro Investment Corp.	雅博(昆山)醫療器械有限公司	3	其他應收款	58,080		資金貸與，並未計息。	3
5	雅博(昆山)醫療器械有限公司	ComfortPro Investment Corp.	3	其他應付款	58,080		資金借與，並未計息。	3
5	雅博(昆山)醫療器械有限公司	PhysioTek Global Co., Ltd.	3	銷 貨	247,499		銷售價格因種類與其他客戶不同，故無從比較。	13
5	雅博(昆山)醫療器械有限公司	PhysioTek Global Co., Ltd.	3	應收帳款	33,027		收款條件係月結 30~60 天。	2
5	雅博(昆山)醫療器械有限公司	雅博股份有限公司	2	其他應付款	6,420		付款條件約 90 天。	-
6	PhysioTek Global Co., Ltd.	雅博股份有限公司	2	銷 貨	\$ 247,443		因無與非關係人交易，故無從比較。	13
6	PhysioTek Global Co., Ltd.	雅博股份有限公司	2	應收帳款	51,682		收款條件係月結 30~60 天。	2
6	PhysioTek Global Co., Ltd.	雅博(昆山)醫療器械有限公司	3	進 貨	247,499		因無與非關係人交易，故無法比較。	13
6	PhysioTek Global Co., Ltd.	雅博(昆山)醫療器械有限公司	3	應付帳款	33,027		付款條件係月結 30~60 天。	2
7	新駿實業股份有限公司	雅博股份有限公司	2	銷 貨	742		銷售價格因種類與其他客戶不同，故無從比較。	-
7	新駿實業股份有限公司	雅博股份有限公司	2	應收帳款	213		收款條件係月結 60 天。	-
8	Westmeria Healthcare Ltd.	雅博股份有限公司	2	進 貨	14,657		與非關係人雷同。	1

編號 (註一)	交易人名稱	交易往來對象	與交易人之關係 (註二)	交易往來			情形 或 佔合併總資產之比率 (註三)
				科目	金額	交易條件	
8	Westmeria Healthcare Ltd.	雅博股份有限公司	2	應付帳款	8,232	付款條件約 90 天。	-

註一：母公司及其子公司相互間之業務往來資訊應分別於編號欄註明，編號之填寫方法如下：

1. 母公司填 0。
2. 子公司依公司別由阿拉伯數字 1 開始依序編號。

註二：與交易人之關係有以下三種，標示種類即可：

1. 母公司對子公司。
2. 子公司對母公司。
3. 子公司對子公司。

註三：交易往來科目者，以期中累積金額佔合併總資產比率之計算，若屬資產負債科目者，以期未餘額佔合併總資產之方式計算；若屬損益科目者，以期中累積金額佔合併總資產之方式計算。

註四：所有合併公司間之內部交易均已於合併報表中銷除。

附表七 被投資公司名稱、所在地區……等相關資訊：

單位：新台幣仟元

投資公司名稱	被投資公司名稱	所在地區	主要營業項目	原始投資		資本金		期股	未		持有帳面金額	被投資公司本期(損)益	本期認列之投資(損)益	備註
				本	末	數	%							
雅博股份有限公司	Apex Global Investment Ltd.	British Virgin Islands, Tortola	對各種生產事業之投資	\$ 354,137	\$ 354,137	10,534	100			\$ 347,795	(\$ 9,096)	(\$ 9,096)		
	Apex Medical B.V.	The Netherlands	醫療器材之買賣	4,229	4,229	1	60			1,560	-	-		
	Apex Medical USA Corp.	U.S.A., California, Orange	醫療器材之買賣	10,330	10,330	30	100			1,984	(6,557)	(6,557)		
	Apex Medical S.L.	Spain, Vizcaya	醫療器材之買賣	4,855	4,855	-	100			21,576	10,579	10,579		
	Apex Medical Global Cooperative UA	The Netherlands	對各種生產事業之投資	402,437	315,954	8,400	100			385,828	12,577	12,577		
	新駿實業股份有限公司	台灣五股	醫療器材製造與買賣	328,294	328,294	10,000	100			389,926	68,645	68,645		
Apex Global Investment Ltd.	Apex InterMed Corp.	British Virgin Islands, Tortola	對各種生產事業之投資	23,783	23,783	720	100			18,932	(614)	(614)		
	ComfortPro Investment Corp.	Republic of Mauritius, Port Louis	對各種生產事業之投資	297,731	297,731	9,100	100			279,171	(5,442)	(5,442)		
	Physiofek Global Co., Ltd.	St. Vincent and The Grenadines	醫療器材之買賣	1,620	1,620	1,000	100			19,596	(31)	(31)		
	Gold Charm Holdings Limited	Apia, Samoa	對各種生產事業之投資	13,153	13,153	434	51			12,637	1,697	865		
	Max Delight Holding Liited	Apia, Samoa	對各種生產事業之投資	8,686	8,686	270	100			10,244	(3,719)	(3,719)		
Apex Medical Global Cooperative UA	Apex Medical Ltd. (UK)	United Kingdom	對各種生產事業之投資	397,284	310,801	-	100			398,017	14,285	14,285		
	Apex Europe S.L.	Spain, Vizcaya	醫療器材之買賣	196	-	-	100			(986)	(1,143)	(1,143)		
Apex InterMed Corp.	MedTech Marketing Corp.	British Virgin Islands, Tortola	醫療器材之買賣	168	168	5	100			14,342	(490)	(490)		
Apex Medical Ltd. (UK)	Westmeria Healthcare Ltd.	United Kingdom	醫療器材之買賣與租賃	392,102	311,300	-	65			396,108	58,544	16,951		

附表八 大陸投資資訊：

單位：新台幣千元／美元千元

1. 大陸被投資公司名稱、主要營業項目、實收資本額、投資方式、資金匯出入、持股比例、投資損益、投資帳面價值及匯回投資損益情形：

大陸被投資公司名稱	主要營業項目	實收資本額	投資方式	本期末自積累金額	本期末自積累金額	本期末自積累金額	本期末自積累金額	本期末自積累金額	本公司直接或間接持股比例%	本投資損益	列帳	期末投資價值	截至本期末已匯回投資收益
上海雅博醫療器械有限公司	醫療器材之製造與買賣	\$ 23,352	係透過第三地區投資設立 100% 持股之子公司之轉投資事業投資	\$ 23,239 (USD 710)	\$ 22,239 (USD 710)	-	-	-	-	124	\$	-	-
雅博(昆山)醫療器械有限公司	"	231,103	"	231,103 (USD 7,100)	231,103 (USD 7,100)	-	-	100	(5,442)	219,523	-	-
昆山可威塑膠製品有限公司	塑膠零件製造與買賣	25,316	係透過第三地區投資設立 51% 持股之子公司之轉投資事業投資	12,911 (USD 426)	12,911 (USD 426)	-	-	51	(880	12,493	-	-
昆山雅護醫療器械有限公司	醫療器材之買賣	8,041	係透過第三地區投資設立 100% 持股之子公司之轉投資事業投資	8,041 (USD 250)	8,041 (USD 250)	-	-	100	(3,687)	9,789	-	-

註：上海雅博公司於 102 年 2 月清算完結。

2. 赴大陸地區投資限額：

本期末累計自台灣匯出赴大陸地區投資金額	經濟部投資審議會核准投資金額	經濟部投資審議會規定赴大陸地區投資限額
\$ 274,294 (USD 8,486)	\$ 274,294 (USD 8,486)	\$963,560

3. 與大陸投資公司直接或間接經由第三地區事業所發生之重大交易事項：

關係人名稱	關係人與關係公司之關係	交易類型	金額	交易條件		條件與一般交易之比較	應收(付)票據、帳款		未實現損益
				價格	條件		餘額	百分比(%)	
雅博(昆山)醫療器械有限公司	雅博公司間接控制之子公司	進貨	\$ 217,394	無法比較	月結30~60天	付款條件與非關係人雷同	\$ 45,898	(33)	\$ -

4. 與大陸投資公司直接或間接經由第三地區事業提供資金融通情形：

關係人名稱	關係公司與關係人之關係	期本最高餘額	利率區間	期末餘額	資金融通性質	業務往來金額	有短期融通資金必要之原因	提供呆帳金額	擔保名稱	抵押金額	保價		對個別對象資金融通總額(註)	資金融通總額(註)
											價值	無		
雅博(昆山)醫療器械有限公司	雅博公司間接控制之子公司	\$ 59,610 (USD 2,000)	-	\$ 59,610 (USD 2,000)	營運融通資金	\$ -	營運週轉	\$ -	無	無	無	\$111,668	\$111,668	

註：ComfortPro Investment Corp. 依據其所訂定之「資金融通與他人作業程序」，資金融通與有短期融通資金必要之公司或行號者，該資金融通總額以不超過該公司淨值百分之四十為限；個別資金融通總額以不超過該公司淨值百分之四十為限。

5. 與大陸投資公司直接或間接經由第三地區事業提供背書保證情形：

被背書保證之關係人名稱	與本公司之關係	對單一企業背書保證金額	本期最高背書保證餘額	期末背書保證餘額	以財產擔保之背書保證金額	累計背書保證金額佔最近期財務報表淨值之比率%		背書保證最高限額
						背書保證金額	淨值之比率%	
雅博(昆山)醫療器械有限公司及昆山可威塑膠製品有限公司	本公司間接控制之子公司	\$ -	\$ 208,635 (USD 7,000)	\$ -	\$ -	12.99	\$ 802,967	

註：雅博公司對單一企業背書保證金額不得超過當期淨值百分之二十五，且對外背書保證總額不得超過當期淨值百分之五十。

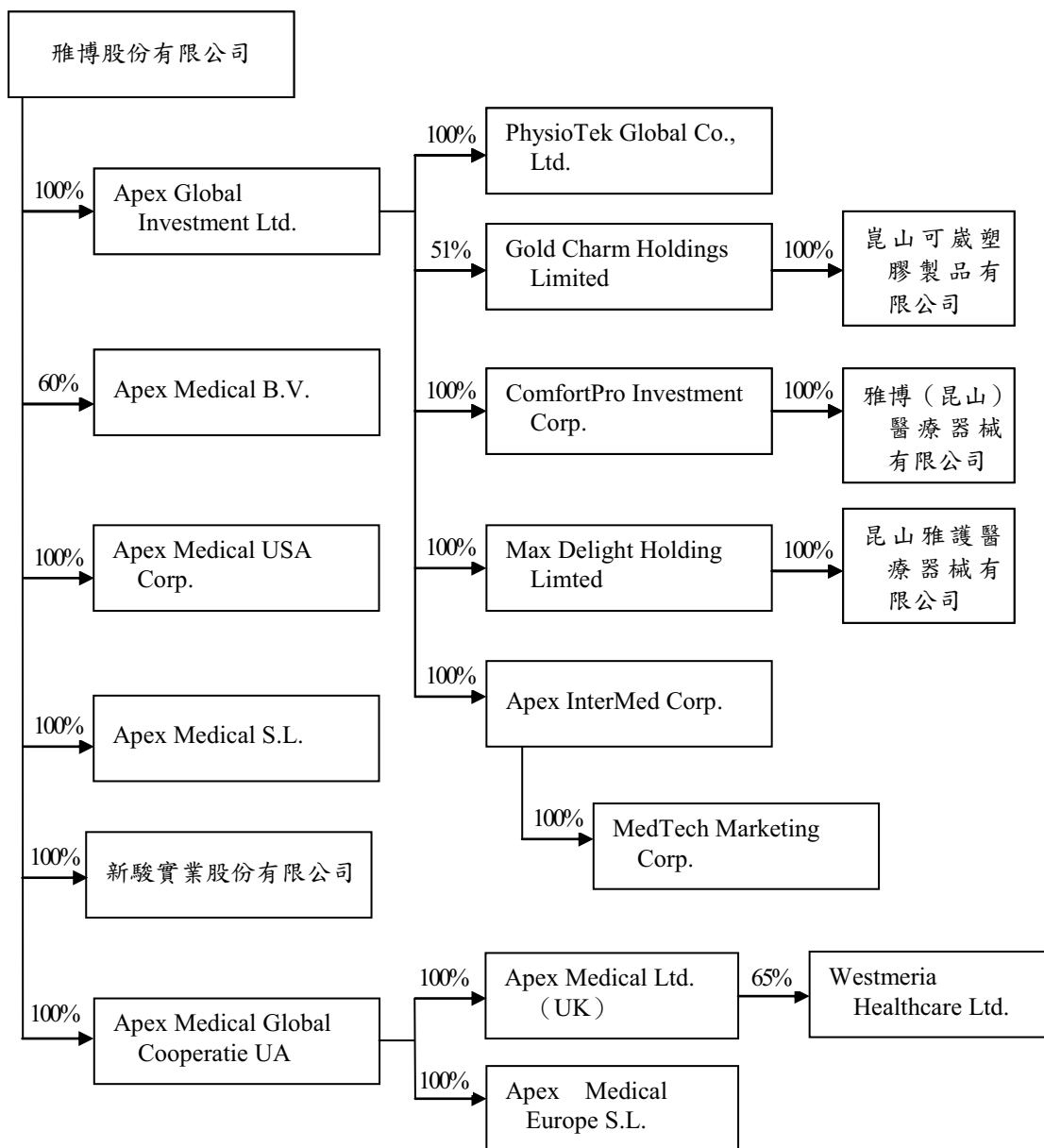
註：雅博公司對雅博(昆山)醫療器械有限公司及昆山可威塑膠製品有限公司之背書保證總額度係共同開立，額度共用。

註：背書保證餘額已與借款合約於八月終止。

壹、關係企業合併營業報告書

關係企業組織圖：

控制公司與從屬公司：



相互投資公司：無。

各關係企業基本資料

單位：仟元

企業名稱	設立日期	地址	實收資本額	主要營業或生產項目
控制公司： 雅博股份有限公司	79.03.17	新北市土城區民生街9號	新台幣 833,855	醫療器材製造，進出口與買賣及代理
從屬公司： Apex Global Investment Ltd.	89.09.26	TrustNet Chambers P. D. Box 3444, Road Town, Tortola, British Virgin Islands	新台幣 313,966 (美元 10,534)	對各種生產事業之投資
Apex Medical B. V.	88.08.25	Laan Van Meerdervoort 545, 2563 AW Den Haag Netherlands	新台幣 8,218 (歐元 200)	醫療器材之買賣
Apex Medical USA Corp.	90.10.12	520W. Central Ave., Brea, CA92821, Orange, California U.S.A.	新台幣 8,942 (美元 300)	醫療器材之買賣
Apex Medical S. L.	93.02.05	Elcano 9, 6a planta 48008 Bilbao. Vizcaya. Spain	新台幣 5,054 (歐元 123)	醫療器材之買賣
新駿實業股份有限公司	72.10.13	新北市五股區中興路一段168號	新台幣 100,000	醫療器材製造與買賣
ComfortPro Investment Corp.	92.04.03	2nd Floor, Felix House, 24 Dr. Joseph Riviere Street, Port Louis, Mauritius	新台幣 271,226 (美元 9,100)	對各種生產事業之投資
Apex InterMed Corp.	89.09.26	TrustNet Chambers P. D. Box 3444, Road Town, Tortola, British Virgin Islands	新台幣 21,460 (美元 720)	對各種生產事業之投資
PhysioTek Global Co., Ltd.	94.08.03	Saint Vincent and the Grenadines	新台幣 1,490 (美元 50)	醫療器材之買賣
MedTech Marketing Corp.	90.01.10	TrustNet Chambers P. D. Box 3444, Road Town, Tortola, British Virgin Islands	新台幣 149 (美元 5)	醫療器材之買賣
雅博(昆山)醫療器械有限公司	93.02.13	江蘇省昆山市研發區高科技工業園紫竹路西側	新台幣 211,616 (美元 7,100)	醫療器材製造與買賣
Gold Charm Holdings Limited	97.03.14	Portcullis TrustNet Chambers P. O. Box1225 Apia, SAMOA	新台幣 25,334 (美元 850)	對各種生產事業之投資
Max Delight Holding Limited	97.04.03	Portcullis TrustNet Chambers P. O. Box1225 Apia, SAMOA	新台幣 8,047 (美元 270)	對各種生產事業之投資
昆山可歲塑膠製品有限公司	97.07.10	江蘇省昆山市周市鎮萬安路378號	新台幣 24,917 (美元 836)	塑膠塑件製造與買賣
昆山雅護醫療器械有限公司	98.07.24	江蘇省昆山市玉山鎮紫竹路1368號	新台幣 7,451 (美元 250)	醫療器材之買賣

(接次頁)

(承前頁)

企業名稱	設立日期	地址	實收資本額	主要營業或生產項目
Apex Medical Global Cooperatie UA	101.04.23	Schiphol Boulevard 231 1118 BH Amsterdam, The Netherlands".	新台幣 434,280 (歐元 10,569)	醫療器材之買賣
Apex Medical Europe S.L.	102.01.31	Elcano 9, 6a planta 48008 Bilbao. Vizcaya. Spain	新台幣 205 (歐元 5)	歐洲市場之業務推廣
Apex Medical Ltd. (UK)	98.10.10	Unit 21 Optima Park Thames Road, Crayford, Kent, United Kingdom, DA1 4QX	新台幣 123,200 (英鎊 2,500)	醫療器材之買賣
Westmeria Healthcare Ltd	95.01.10	Unit 21 Optima Park Thames Road, Crayford, Kent, United Kingdom, DA1 4QX	新台幣 25,872 (英鎊 525)	醫療器材之買賣與租賃

註：外幣兌換率如下：新台幣／美元 = 1／29.805；新台幣／歐元 = 1／41.09；新台幣／英鎊 = 1／49.28

推定為有控制與從屬關係者其相同股東資料情形：無。

整體關係企業經營業務所涵蓋之行業：

醫療器材製造及買賣業：

醫療器材之製造、進出口與買賣及代理業務。

電子零組件製造業：

電子零組件、馬達之製造及銷售之業務。

塑膠塑件製造業：

塑膠塑件之製造與買賣業務。

一般投資業：

各關係企業主要營業或生產項目，其明細請詳如前揭二、各關係企業基本資料一覽表所示。

整體關係企業分工情況：

以雅博股份有限公司之醫療器材製造及買賣為起點，展開各項水平及垂直分工，Apex Medical U.S.A. Corp.、Apex Medical B.V.、Apex Medical S.L.、Apex Medical Ltd.(UK)、Apex Medical Europe S.L.與 Westmeria Healthcare Ltd.主要業務分別為美國及歐洲市場之拓展，Apex Global Investment,Ltd.、Apex InterMed Corp. Comfortpro Investment Corp.、Gold Charm Holdings Limited、Max Delight Holding Limited 及 Apex Medical Global Cooperatie UA 主要業務為對各種生產事業之投資，雅博（昆山）醫療器械有限公司為醫療器材之製造及買賣，新駿實業股份有限公司為各式消毒鍋等醫療器材之製造及買賣，昆山可歲塑膠製品有限公司為塑膠塑件製造及買賣，而 MedTech Marketing Corp.、PhysioTek Global Co., Ltd.及昆山雅護醫療器械有限公司則係從事醫療器材買賣之業務。

各關係企業董事、監察人及總經理資料

單位：新台幣仟元；股

企 業 名 稱	職	稱	姓 名 或 代 表 人	持 股 數 或 出 資 額	股	
					份	比 例
控制公司： 雅博股份有限公司	董事	長	雅勝投資開發股份有限公司 代表人：韓春菊	10,566,760 股	12.67%	
	董事	事	雅勝投資開發股份有限公司 代表人：劉昌奇	328,226 股	0.39%	
	董事	事	王威	10,566,760 股	12.67%	
	董事	事	林宛瑩	872,912 股	1.05%	
	董事	事	王國城	-	-	
從屬公司： Apex Global Investment Ltd. Apex Medical B.V. Apex Medical USA Corp. Apex Medical S.L. Apex InterMed Corp. ComfortPro Investment Corp. PhysioTek Global Co., Ltd.	董事	長	雅博股份有限公司 代表人：李永川	10,533,500 股	100.00%	
	董事	長	雅博股份有限公司 代表人：李永川	-	-	
	董事	長	雅博股份有限公司 代表人：李永川	1,200 股	60.00%	
	董事	長	雅博股份有限公司 代表人：李永川	-	-	
	董事	長	雅博股份有限公司 代表人：李永川	30,000 股	100.00%	
	董事	長	雅博股份有限公司 代表人：李永川	-	-	
	董事	長	雅博股份有限公司 代表人：李永川	5,054 仟元	100.00%	
	董事	長	Apex Global Investment Ltd. 代表人：李永川	720,000 股	100.00%	
	董事	長	Apex Global Investment Ltd. 代表人：李永川	-	-	
	董事	長	Apex Global Investment Ltd. 代表人：李永川	9,100,000 股	100.00%	
董事	長	Apex Global Investment Ltd. 代表人：李永川	50,000 股	100.00%		
董事	長	Apex Global Investment Ltd. 代表人：李永川	-	-		

(接次頁)

(承前頁)

企 業 名 稱	職 稱	姓 名 或 代 表 人	持 股 數 或 出 資 額	股 份	
				持 有	比 例
從屬公司： 新駿實業股份有限公司	董 事 長	雅博股份有限公司 代表人：謝滿榮	10,000,000 股	100.00%	
	董 事	雅博股份有限公司 代表人：李永川	-	100.00%	
	董 事	雅博股份有限公司 代表人：李元勇	10,000,000 股	100.00%	
	監 察 人	雅博股份有限公司 代表人：吳登科	-	100.00%	
	監 察 人	雅博股份有限公司 代表人：甘宗正	10,000,000 股	100.00%	
MedTech Marketing Corp.	董 事 長	Apex InterMed Corp. 代表人：李永川	5,000 股	100.00%	
雅博（昆山）醫療器械有限公司	董 事 長	ComfortPro Investment Corp. 代表人：李永川	211,616 仟元	100.00%	
Gold Charm Holdings Limited	董 事 長	Apex Global Investment Ltd. 代表人：李永川	43,350 股	51.00%	
Max Delight Holding Limited	董 事 長	Apex Global Investment Ltd. 代表人：李永川	27,000 股	100.00%	
昆山可威塑膠製品有限公司	董 事 長	Apex Global Investment Ltd. 代表人：李永川	-	100.00%	
昆山雅護醫療器械有限公司	董 事 長	Max Delight Holding Limited 代表人：李永川	7,451 仟元	100.00%	
			-	100.00%	

(接次頁)

(承前頁)

企 業 名 稱	職 稱	姓 名 或 代 表 人	持 股 人		份 例
			持 股 數	有 出 資 額	
Apex Medical Global Cooperatie UA	董 事 長	雅博股份有限公司 代表人：Jon Jauregui & Bart Sonnerville	10,569,000 股	10,569,000 股	100.00%
Apex Medical Europe S.L.	董 事 長	雅博股份有限公司 代表人：Jon Jauregui	205 仟元	205 仟元	100.00%
Apex Medical Ltd. (UK)	董 事 長	Apex Medical Global Cooperatie UA 代表人：Steve Stone & Jon Jauregui	2,500,000 股	2,500,000 股	100.00%
Westmeria Healthcare Ltd	董 事 長	David Francis	524,714 股	524,714 股	65.00%
					-

各關係企業營運概況

單位：新台幣仟元

企業名稱	資額	資產總額	負債總額	淨值	營業收入	營業利益 (損失)	本期(損)益 (稅後)	每股盈餘 (虧損) (元)(稅後)
控制公司： 雅博股份有限公司	833,855	2,112,573	506,640	1,605,933	1,232,239	58,863	133,466	1.60
從屬公司： Apex Global Investment Ltd	313,966	349,324	-	349,324	-	(156)	(9,096)	(0.86)
Apex Medical B.V.	8,218	2,600	-	2,600	-	-	-	-
Apex Medical USA Corp.	8,942	12,262	9,892	2,370	22,458	(6,595)	(6,557)	(218.57)
Apex Medical S.L.	5,054	202,946	147,897	55,049	365,965	14,630	10,579	-
新駿實業股份有限公 司	100,000	268,981	53,644	215,337	272,474	75,941	69,139	6.91
Apex InterMed Corp.	21,460	18,932	-	18,932	-	-	(614)	(0.85)
ComfortPro Investment Corp.	271,226	279,171	-	279,171	-	-	(5,442)	(0.60)
PhysioTek Global Co., Ltd.	1,490	46,566	26,970	19,596	217,096	(31)	(31)	(0.60)
MedTech Marketing Corp.	149	17,843	3,501	14,342	-	(492)	(490)	(98)
雅博(昆山)醫療器械 有限公司	211,616	316,045	96,522	219,523	257,561	(7,094)	(5,442)	-
Gold Charm Holdings Limited	25,334	24,779	-	24,779	-	(30)	1,697	39.47

(接次頁)

(承前頁)

企業名稱	資本額	資產總額	負債總額	淨值	營業收入	營業利 (損)	本期(損) (稅後)	每股盈 (虧) (元)(稅後)
從屬公司： Max Delight Holding Limited 昆山可歲塑膠製品有 限公司	8,047	10,244	-	10,244	-	(32)	(3,719)	(137.74)
昆山雅護醫療器械有 限公司	24,917	29,546	5,063	24,483	31,090	1,718	1,726	-
Apex Medical Global Cooperative UA	7,451	15,999	6,215	9,784	40,462	(3,994)	(3,687)	-
Apex Medical Europe S.L.	434,280	397,562	86	397,476	-	(559)	12,577	1.19
Apex Medical Ltd. (UK)	205,450	9,991	10,977	(986)	16,141	(1,143)	(1,143)	-
Westmeria Healthcare Ltd	123,200	409,121	102,256	306,865	1,257	(2,665)	14,285	5.71
	25,872	263,682	57,137	206,545	353,214	83,159	58,541	111.51

註：外幣兌換匯率如下：

資產負債表日匯率新台幣／美元＝1／29.805；新台幣／歐元＝1／41.09；人民幣／美元＝1／6.0969；新台幣／英鎊＝1／49.28

損益表匯率新台幣／美元＝1／29.689；新台幣／歐元＝1／39.43；人民幣／美元＝1／6.1956；新台幣／英鎊＝1／46.44

貳、關係企業合併財務報表

依「關係企業合併營業報告書關係企業合併財務報表及關係報告書編製準則」及財政部證券暨期貨管理委員會 台財證 第 04448 號函，本公司依財務會計準則公報第七號「合併財務報表」規定應編製母子公司合併財務報表及出具該函附件一之聲明書，本公司業已出具，並置於母子公司合併財務報表首頁，敬請參閱。

MEMO