

Silla Transit



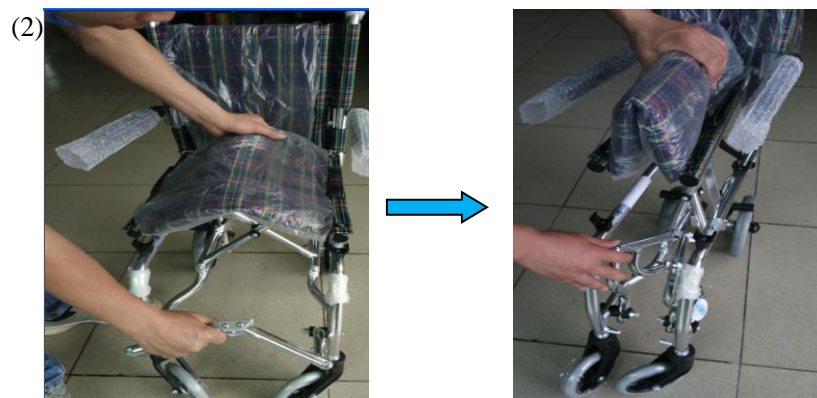
Manual de uso



V.6 19/06/2024


1. Plegado y desplegado de la silla de ruedas

Para plegar la silla, levantar primero el reposapiés; segundo, levantar el asiento mientras se levanta el reposapiés; tercero, levantar el reposabrazos y cuarto, plegar el respaldo de la silla.



Para desplegarla, sujetar la manilla de empuje, apretar a continuación la empuñadura hacia delante hasta escuchar que la barra metálica queda sujeta. Bajar a continuación el reposabrazos y desplegar el reposapiés.

(1)



2. Bloqueo de la silla de ruedas

La silla de ruedas está provista de freno con auto-bloqueo. De manera que es muy sencilla de utilizar.

Para bloquearla, sujetar las empuñaduras con ambas manos y levantar la barra más larga hasta escuchar que el freno queda aplicado.



Para desbloquearla, levantar la barra más corta hasta que la barra larga regresa a la posición original.



PUNTOS IMPORTANTES A TENER EN CUENTA

El usuario o el cuidador deben realizar con frecuencia verificaciones básicas de seguridad de la silla de ruedas.

1. Comprobar las empuñaduras y los mangos de goma de las palancas estabilizadoras para comprobar que estén bien sujetos y asegurados.
2. Comprobar el ajuste correcto de los pasadores de bloqueo para confirmar que bloquean las ruedas de forma segura cuando están colocados.
3. Comprobar el correcto estado de todas las tuercas, pernos y elementos de sujeción.
4. Si la silla de ruedas está equipada con neumáticos, comprobar que la presión sea la correcta.
5. Comprobar el ajuste correcto de la longitud del reposapiés.
6. Si se encontrara algún elemento inseguro, dejar de utilizar la silla de ruedas y ponerse en contacto inmediatamente con el concesionario.

Acordarse de bloquear la silla antes de sentarse o salir de ella.

No inclinarse hacia delante en la silla de ruedas a menos que ambos pies estén colocados en el suelo. Esto es especialmente importante para usuarios con escayolas pesadas que utilicen reposapiés de elevación.

*Los parámetros de las especificaciones técnicas como la velocidad, autonomía, radio de giro o pendiente están definidas en base a las condiciones óptimas ambientales y de la batería de acuerdo con la ISO 7176

Cualquier incidente grave relacionado con este producto deberá ser comunicado inmediatamente a su proveedor.

Garantía

En el caso de una reclamación **el consumidor debe dirigirse al establecimiento comercial donde adquirió el producto o al proveedor autorizado.**

En el caso de que sea imposible contactar con el establecimiento donde se adquirió el bien; para cualquier duda o reclamación, puede enviarnos un e-mail a incidencias@wellell.com o contactar con nuestros comerciales.

La garantía de nuestros productos se inicia desde el día en que WELLELL entrega el producto al cliente.

El producto se recogerá o entregará, en el caso de que sea necesario, en el lugar del cliente donde se ha emitido la correspondiente factura. El producto deberá estar correctamente embalado y en unas condiciones razonables de higiene.

Para la aprobación de la garantía como consecuencia de una queja o reclamación por cualquier defecto o incidencia en el producto, es obligatorio presentar la siguiente información:

- El nombre o razón social del comprador.
- El número de serie del producto.
- Descripción del problema o defecto del producto.
- Fotos del equipo dañado en casos de roturas, desperfectos, golpes, etc.

De no presentar dicha información, la garantía quedará exenta.

Los defectos o desperfectos debido a una incorrecta conservación, utilización o manipulación del producto o de sus materiales o los desgastes producidos por un uso normal del mismo, no se incluyen en esta garantía.

WELLELL declina cualquier responsabilidad por lesiones personales o daños a la propiedad como resultado del uso incorrecto o peligroso de esta silla, por su falta de mantenimiento o por no seguir las indicaciones del manual de uso.

El comprador asume y acepta todas las condiciones de venta y garantía aquí expuestas en la compra de cada producto adquirido a WELLELL.

Be well, Live well

Wellell



GUANGDONG DAYANG MEDICAL TECHNOLOGY CO.,LTD.
Changhongling Industrial Park (2 Phase), Shishan, Nanhai District, Foshan,
Guangdong, China.



Wellell Iberia S.L.
Elcano 9, 6ª planta
48008 Bilbao. Vizcaya. Spain



Wellell Iberia S.L.
Elcano 9, 6ª planta
48008 Bilbao. Vizcaya. Spain



SUNGO Europe B.V.
Fascinatio Boulevard 522, Unit 1.7, 2909VA Capelle aan
den IJssel, The Netherlands

